

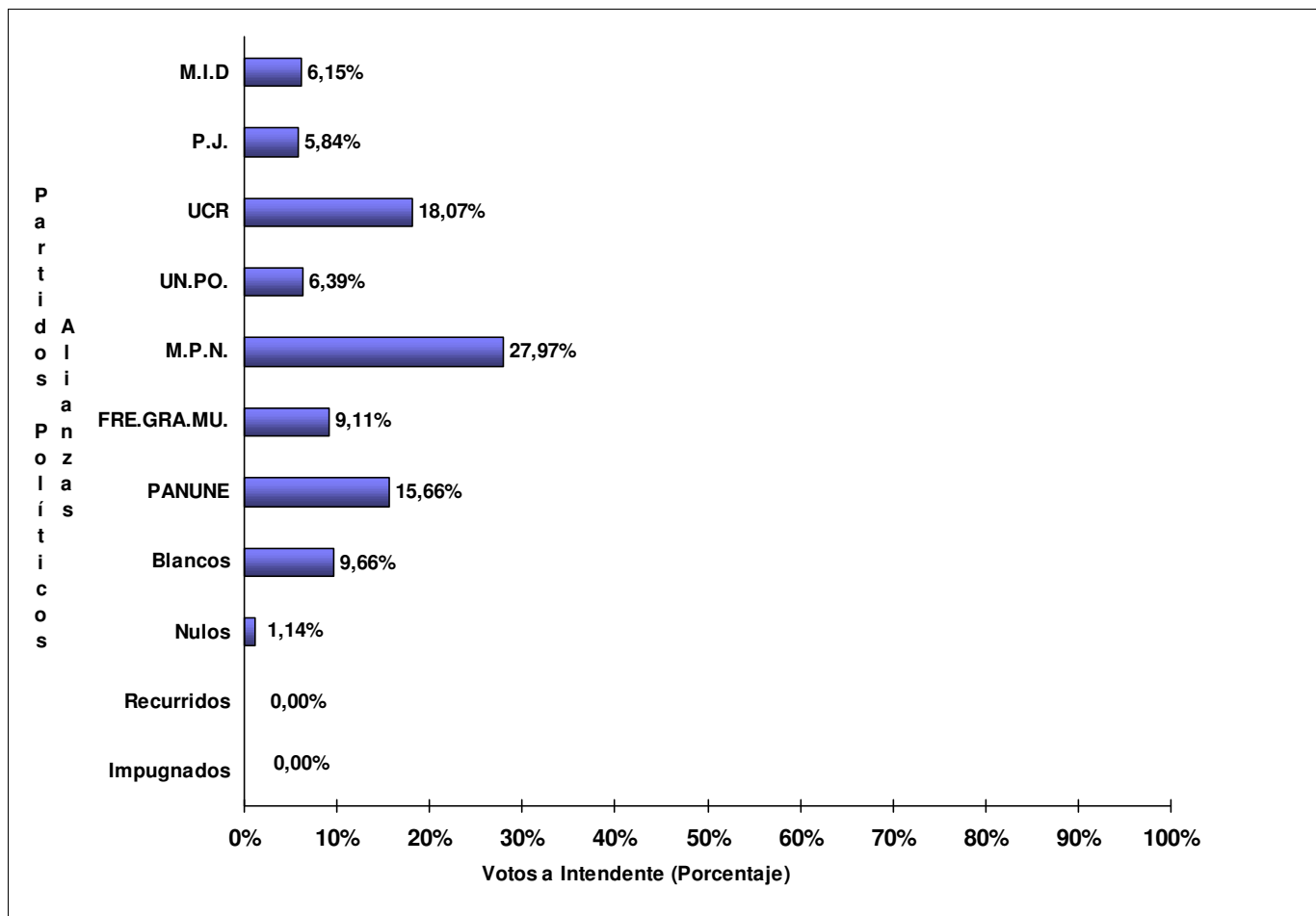


JUNTA ELECTORAL
Poder Judicial de la Provincia del Neuquén

ESCRUTINIO DEFINITIVO COMICIOS PROVINCIALES - 12 DE JUNIO DE 2011

Total de votos a Intendente por Partido Político / Alianza

Municipio: ALUMINE



Partidos Políticos / Alianzas	Votos a Intendente	
1 - MOVIMIENTO DE INTEGRACIÓN Y DESARROLLO (M.I.D)	156	6,15%
2 - PARTIDO JUSTICIALISTA (P.J.)	148	5,84%
3 - UNION CIVICA RADICAL (UCR)	458	18,07%
23 - UNION POPULAR (UN.PO.)	162	6,39%
151 - MOVIMIENTO POPULAR NEUQUINO (M.P.N.)	709	27,97%
622 - FRENTE GRANDE - MUN (FRE.GRA.MU.)	231	9,11%
851 - PARTIDO NUEVO NEUQUÉN (PANUNE)	397	15,66%
Votos en Blanco	245	9,66%
Votos Nulos	29	1,14%
Votos Recurridos	0	0,00%
Votos Impugnados	0	0,00%
TOTAL DE VOTOS	2.535	

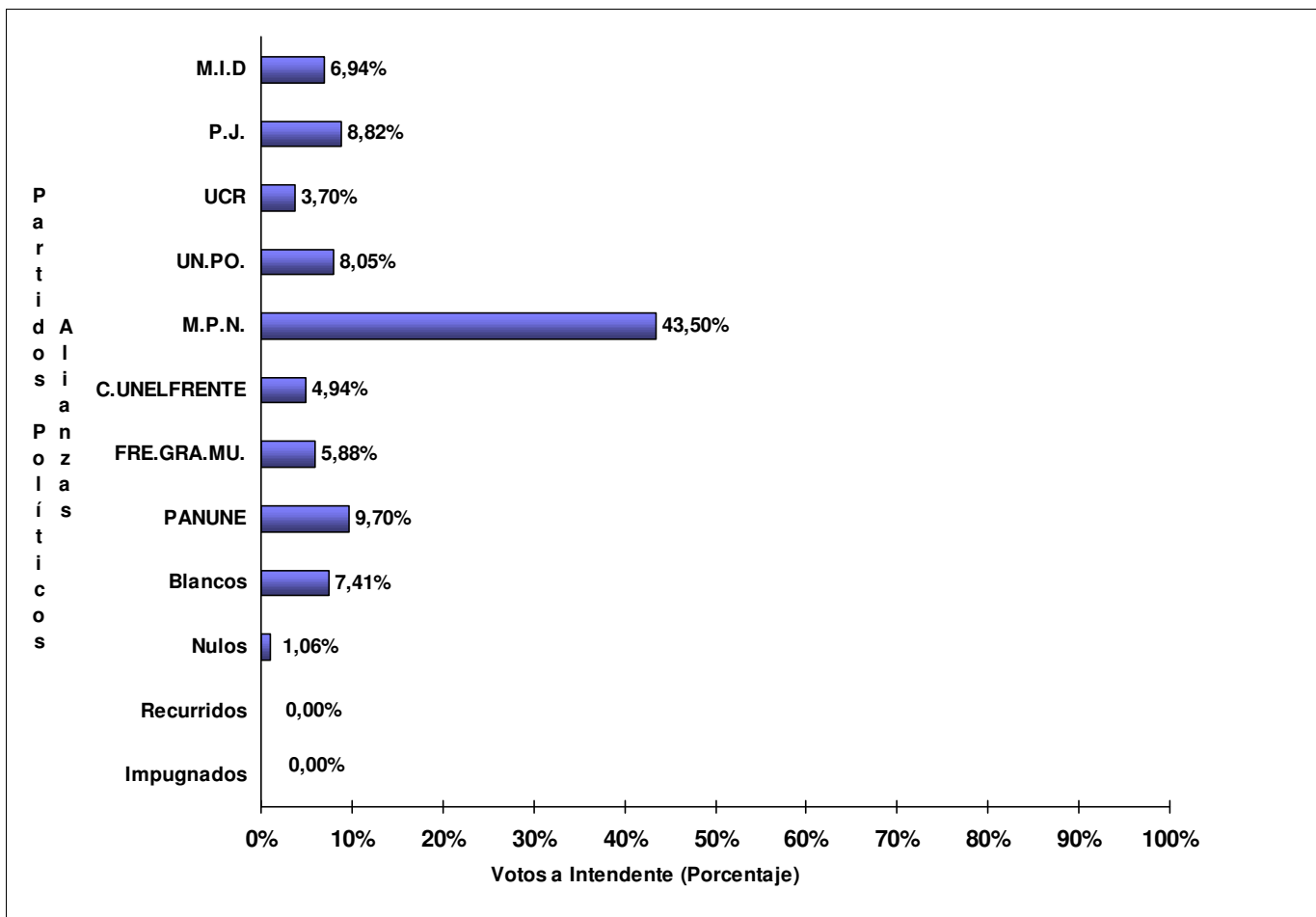


JUNTA ELECTORAL
Poder Judicial de la Provincia del Neuquén

ESCRUTINIO DEFINITIVO COMICIOS PROVINCIALES - 12 DE JUNIO DE 2011

Total de votos a Intendente por Partido Político / Alianza

Municipio: ANDACOLLO



Partidos Políticos / Alianzas	Votos a Intendente	
1 - MOVIMIENTO DE INTEGRACIÓN Y DESARROLLO (M.I.D)	118	6,94%
2 - PARTIDO JUSTICIALISTA (P.J.)	150	8,82%
3 - UNION CIVICA RADICAL (UCR)	63	3,70%
23 - UNION POPULAR (UN.PO.)	137	8,05%
151 - MOVIMIENTO POPULAR NEUQUINO (M.P.N.)	740	43,50%
621 - COALICIÓN UNE - EL FRENTE Y LA PARTICIPACIÓN NEUQUINA (C.UNELFRETE)	84	4,94%
622 - FRENTE GRANDE - MUN (FRE.GRA.MU.)	100	5,88%
851 - PARTIDO NUEVO NEUQUÉN (PANUNE)	165	9,70%
Votos en Blanco	126	7,41%
Votos Nulos	18	1,06%
Votos Recurridos	0	0,00%
Votos Impugnados	0	0,00%
TOTAL DE VOTOS	1.701	

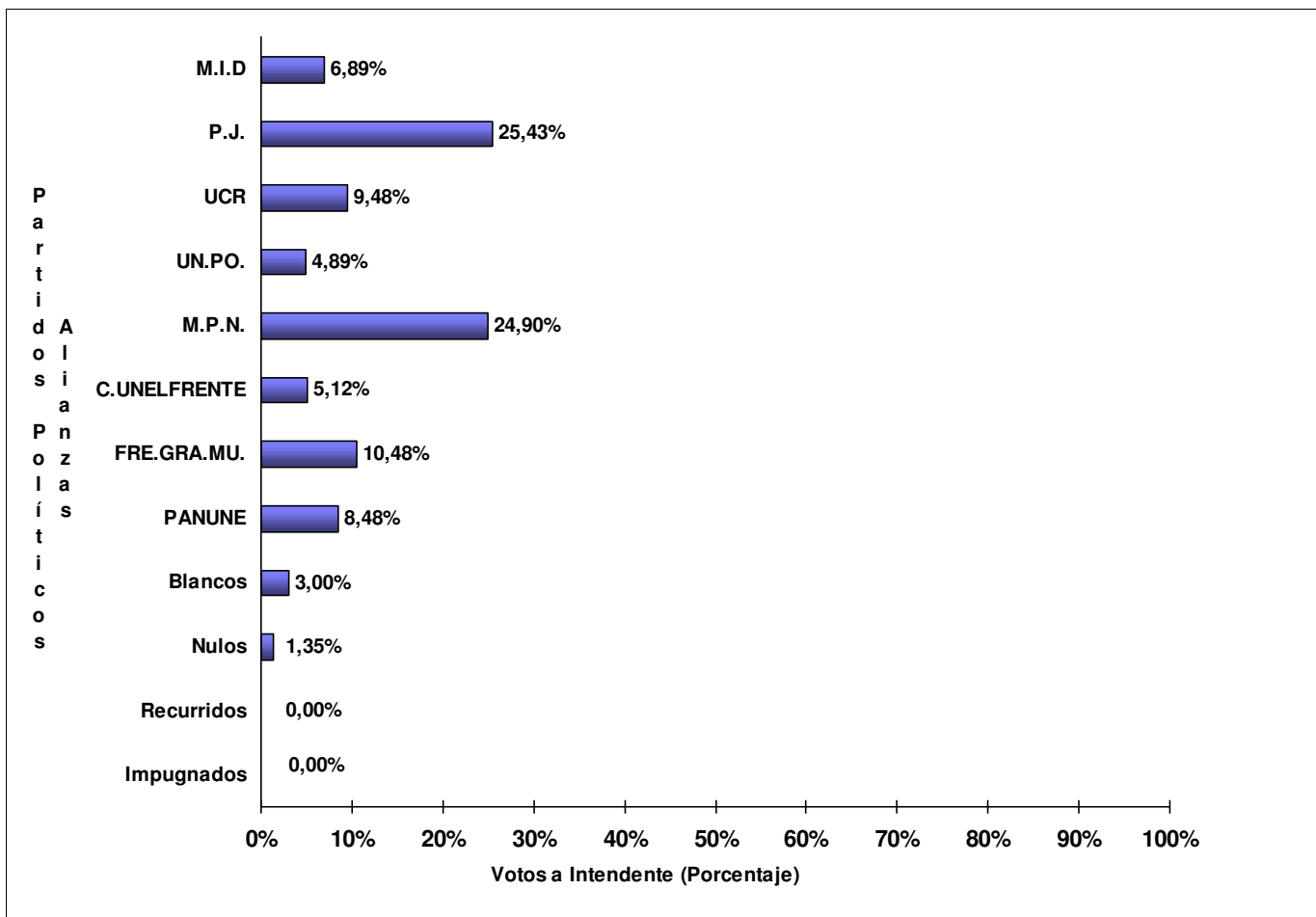


JUNTA ELECTORAL
Poder Judicial de la Provincia del Neuquén

ESCRUTINIO DEFINITIVO COMICIOS PROVINCIALES - 12 DE JUNIO DE 2011

Total de votos a Intendente por Partido Político / Alianza

Municipio: AÑELO



Partidos Políticos / Alianzas	Votos a Intendente	
1 - MOVIMIENTO DE INTEGRACIÓN Y DESARROLLO (M.I.D)	117	6,89%
2 - PARTIDO JUSTICIALISTA (P.J.)	432	25,43%
3 - UNION CIVICA RADICAL (UCR)	161	9,48%
23 - UNION POPULAR (UN.PO.)	83	4,89%
151 - MOVIMIENTO POPULAR NEUQUINO (M.P.N.)	423	24,90%
621 - COALICIÓN UNE - EL FRENTE Y LA PARTICIPACIÓN NEUQUINA (C.UNELFRETE)	87	5,12%
622 - FRENTE GRANDE - MUN (FRE.GRA.MU.)	178	10,48%
851 - PARTIDO NUEVO NEUQUÉN (PANUNE)	144	8,48%
Votos en Blanco	51	3,00%
Votos Nulos	23	1,35%
Votos Recurridos	0	0,00%
Votos Impugnados	0	0,00%
TOTAL DE VOTOS	1.699	

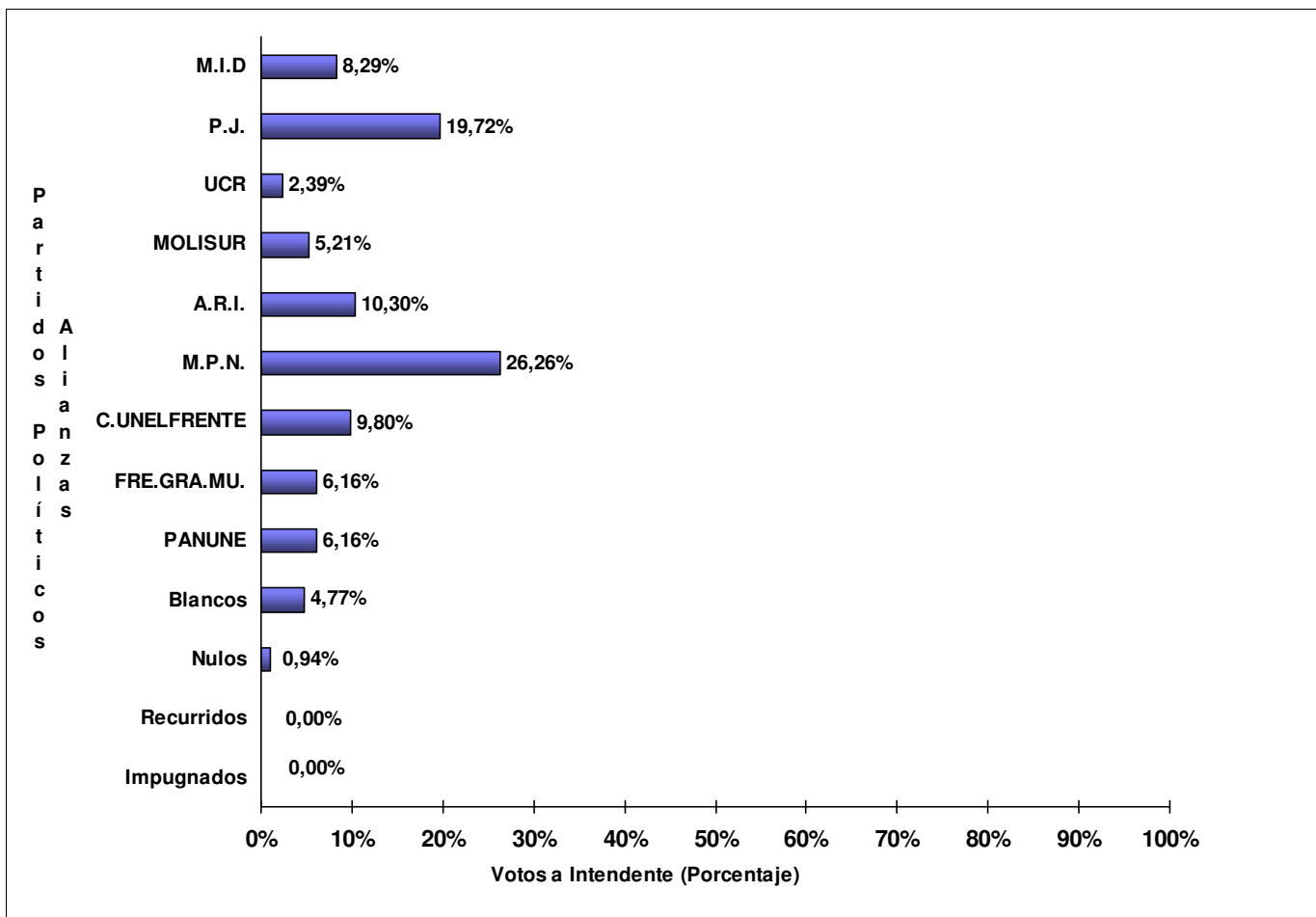


JUNTA ELECTORAL
Poder Judicial de la Provincia del Neuquén

ESCRUTINIO DEFINITIVO COMICIOS PROVINCIALES - 12 DE JUNIO DE 2011

Total de votos a Intendente por Partido Político / Alianza

Municipio: BUTA RANQUIL



Partidos Políticos / Alianzas	Votos a Intendente	
1 - MOVIMIENTO DE INTEGRACIÓN Y DESARROLLO (M.I.D)	132	8,29%
2 - PARTIDO JUSTICIALISTA (P.J.)	314	19,72%
3 - UNION CIVICA RADICAL (UCR)	38	2,39%
40 - MOVIMIENTO LIBRES DEL SUR (MOLISUR)	83	5,21%
47 - COALICION CIVICA ARI NEUQUEN (A.R.I.)	164	10,30%
151 - MOVIMIENTO POPULAR NEUQUINO (M.P.N.)	418	26,26%
621 - COALICIÓN UNE - EL FRENTE Y LA PARTICIPACIÓN NEUQUINA (C.UNELFRETE)	156	9,80%
622 - FRENTE GRANDE - MUN (FRE.GRA.MU.)	98	6,16%
851 - PARTIDO NUEVO NEUQUÉN (PANUNE)	98	6,16%
Votos en Blanco	76	4,77%
Votos Nulos	15	0,94%
Votos Recurridos	0	0,00%
Votos Impugnados	0	0,00%
TOTAL DE VOTOS	1.592	

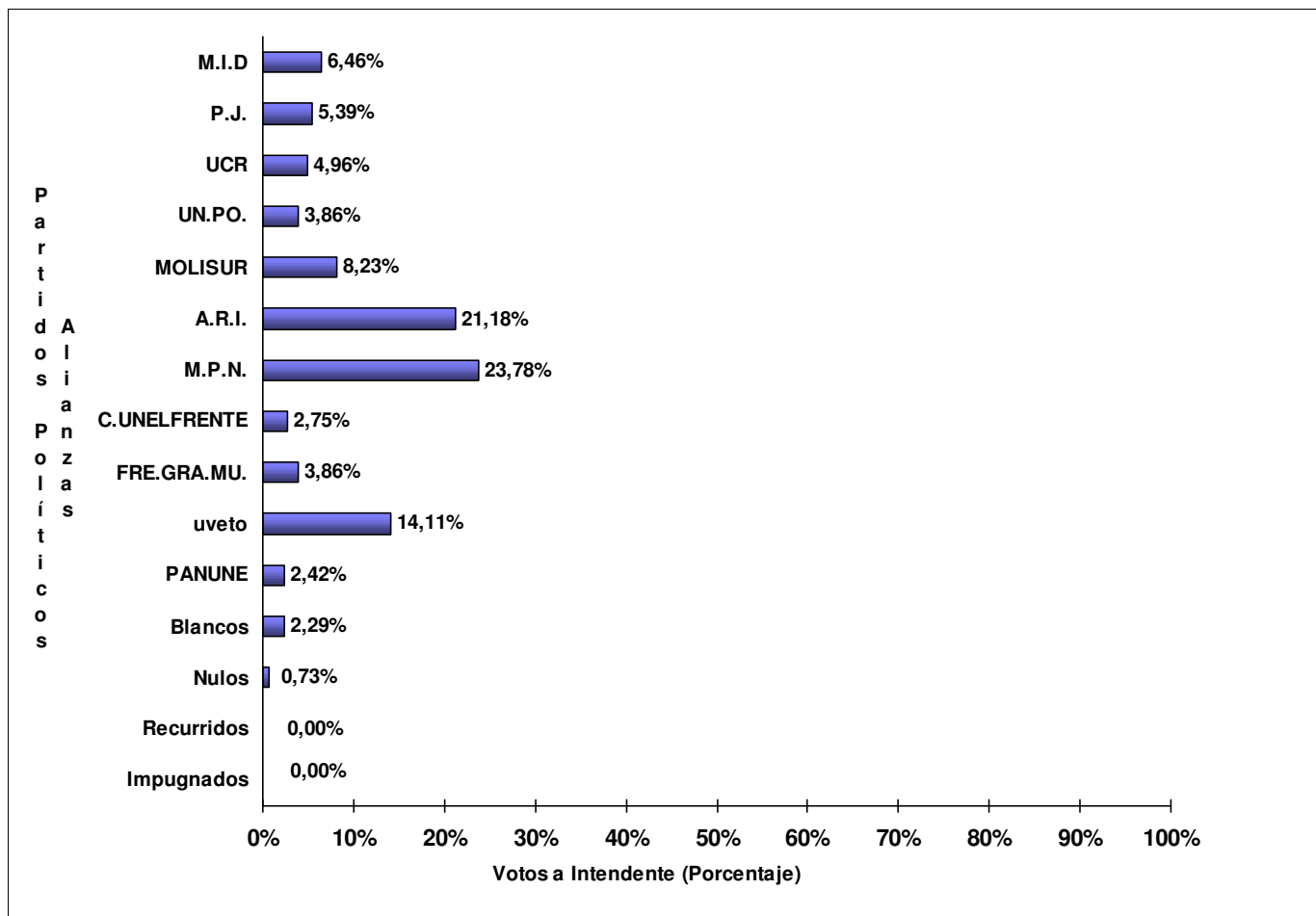


JUNTA ELECTORAL
Poder Judicial de la Provincia del Neuquén

ESCRUTINIO DEFINITIVO
COMICIOS PROVINCIALES - 12 DE JUNIO DE 2011

Total de votos a Intendente por Partido Político / Alianza

Municipio: LAS LAJAS



Partidos Políticos / Alianzas	Votos a Intendente	
1 - MOVIMIENTO DE INTEGRACIÓN Y DESARROLLO (M.I.D)	211	6,46%
2 - PARTIDO JUSTICIALISTA (P.J.)	176	5,39%
3 - UNION CIVICA RADICAL (UCR)	162	4,96%
23 - UNION POPULAR (UN.PO.)	126	3,86%
40 - MOVIMIENTO LIBRES DEL SUR (MOLISUR)	269	8,23%
47 - COALICION CIVICA ARI NEUQUEN (A.R.I.)	692	21,18%
151 - MOVIMIENTO POPULAR NEUQUINO (M.P.N.)	777	23,78%
621 - COALICIÓN UNE - EL FRENTE Y LA PARTICIPACIÓN NEUQUINA (C.UNELFRETE)	90	2,75%
622 - FRENTE GRANDE - MUN (FRE.GRA.MU.)	126	3,86%
826 - UNION VECINAL DE TODOS (uveto)	461	14,11%
851 - PARTIDO NUEVO NEUQUÉN (PANUNE)	79	2,42%
Votos en Blanco	75	2,29%
Votos Nulos	24	0,73%
Votos Recurridos	0	0,00%
Votos Impugnados	0	0,00%
TOTAL DE VOTOS	3.268	

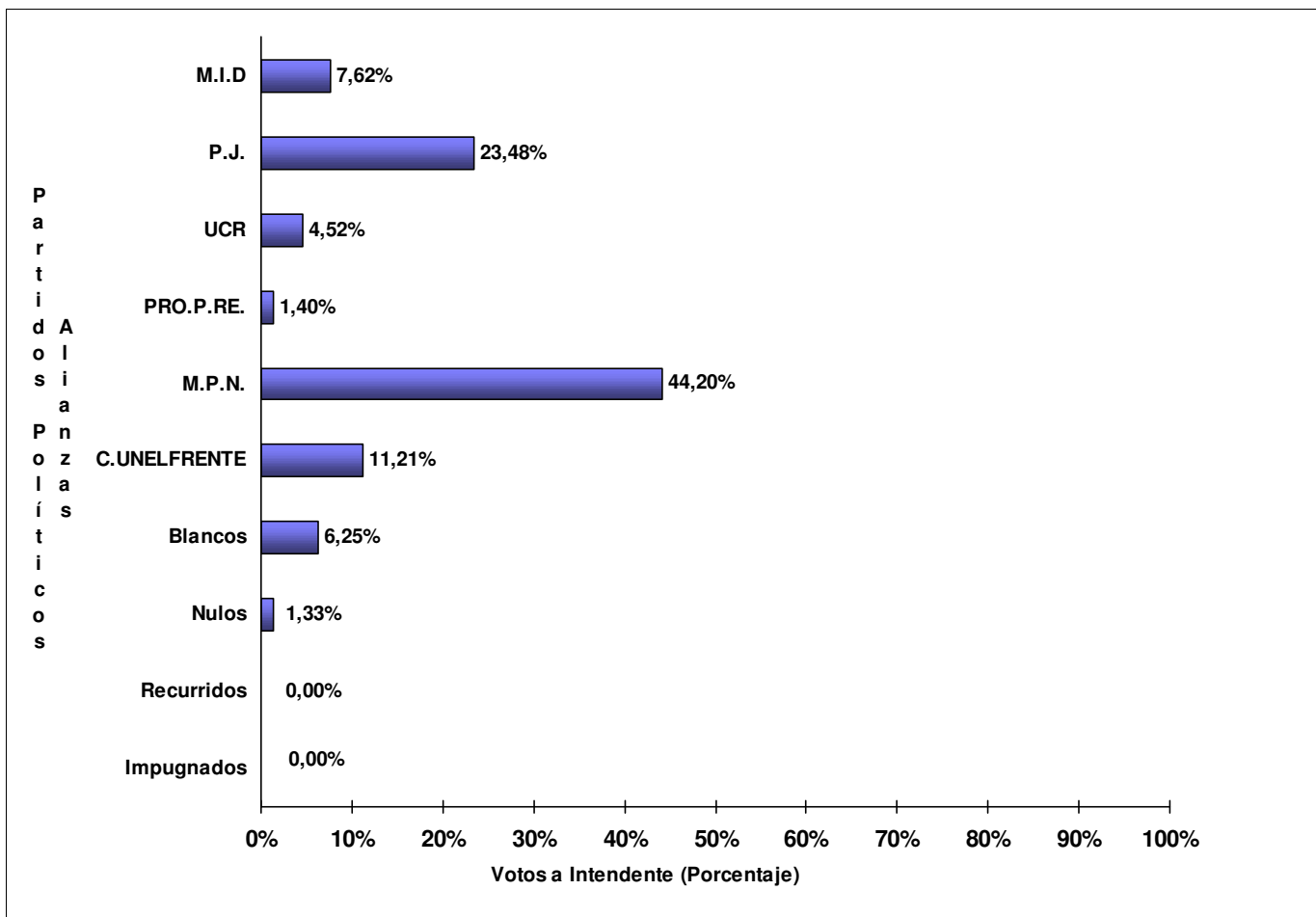


JUNTA ELECTORAL
Poder Judicial de la Provincia del Neuquén

ESCRUTINIO DEFINITIVO COMICIOS PROVINCIALES - 12 DE JUNIO DE 2011

Total de votos a Intendente por Partido Político / Alianza

Municipio: LONCOPUE



Partidos Políticos / Alianzas	Votos a Intendente	
1 - MOVIMIENTO DE INTEGRACIÓN Y DESARROLLO (M.I.D)	229	7,62%
2 - PARTIDO JUSTICIALISTA (P.J.)	706	23,48%
3 - UNION CIVICA RADICAL (UCR)	136	4,52%
64 - PRO PROPUESTA REPUBLICANA (PRO.P.RE.)	42	1,40%
151 - MOVIMIENTO POPULAR NEUQUINO (M.P.N.)	1.329	44,20%
621 - COALICIÓN UNE - EL FRENTE Y LA PARTICIPACIÓN NEUQUINA (C.UNELFRENTE)	337	11,21%
Votos en Blanco	188	6,25%
Votos Nulos	40	1,33%
Votos Recurridos	0	0,00%
Votos Impugnados	0	0,00%
TOTAL DE VOTOS	3.007	

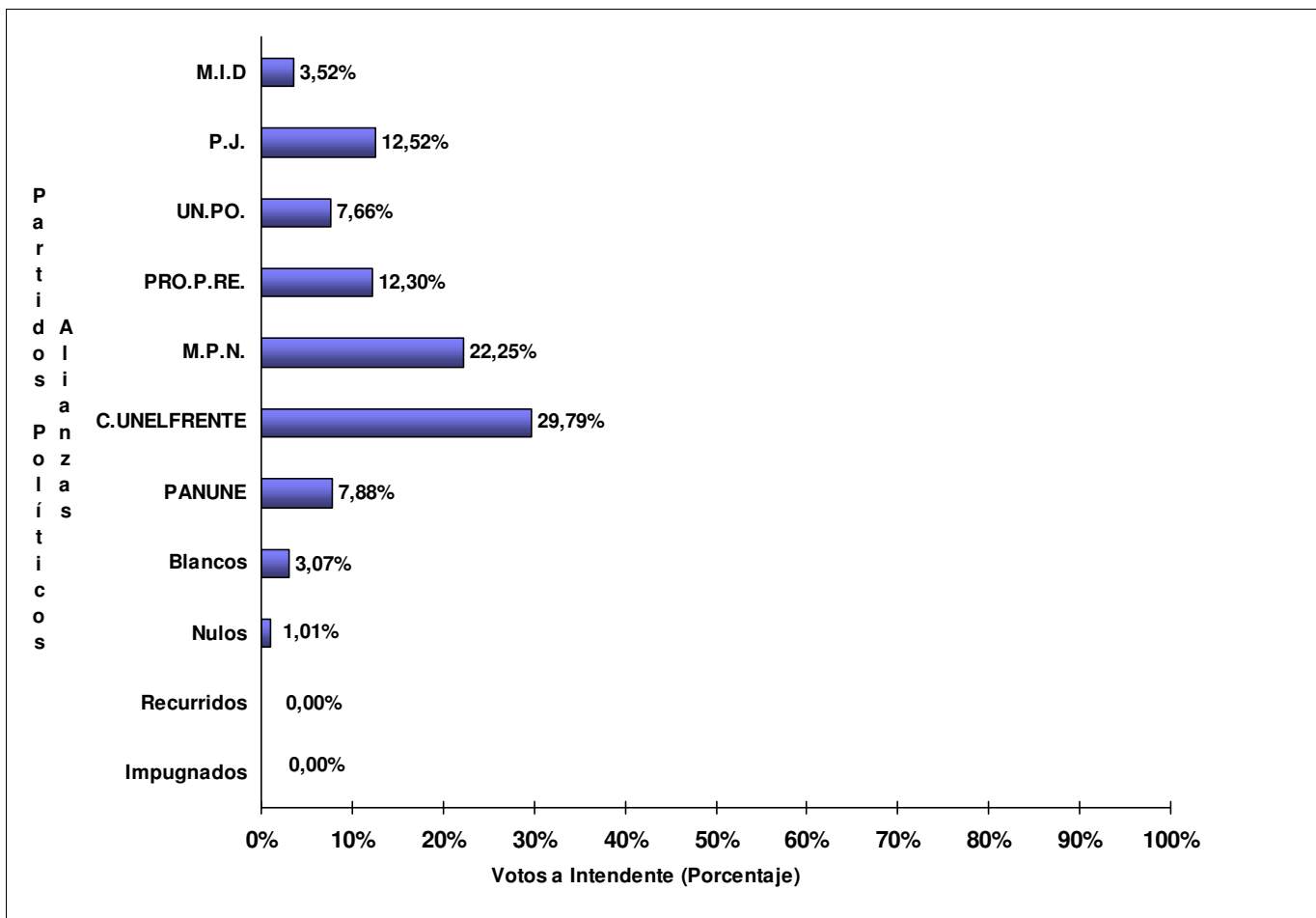


JUNTA ELECTORAL
Poder Judicial de la Provincia del Neuquén

ESCRUTINIO DEFINITIVO COMICIOS PROVINCIALES - 12 DE JUNIO DE 2011

Total de votos a Intendente por Partido Político / Alianza

Municipio: MARIANO MORENO



Partidos Políticos / Alianzas	Votos a Intendente	
1 - MOVIMIENTO DE INTEGRACIÓN Y DESARROLLO (M.I.D)	63	3,52%
2 - PARTIDO JUSTICIALISTA (P.J.)	224	12,52%
23 - UNION POPULAR (UN.PO.)	137	7,66%
64 - PRO PROPUESTA REPUBLICANA (PRO.P.RE.)	220	12,30%
151 - MOVIMIENTO POPULAR NEUQUINO (M.P.N.)	398	22,25%
621 - COALICIÓN UNE - EL FRENTE Y LA PARTICIPACIÓN NEUQUINA (C.UNELFRENTE)	533	29,79%
851 - PARTIDO NUEVO NEUQUÉN (PANUNE)	141	7,88%
Votos en Blanco	55	3,07%
Votos Nulos	18	1,01%
Votos Recurridos	0	0,00%
Votos Impugnados	0	0,00%
TOTAL DE VOTOS	1.789	

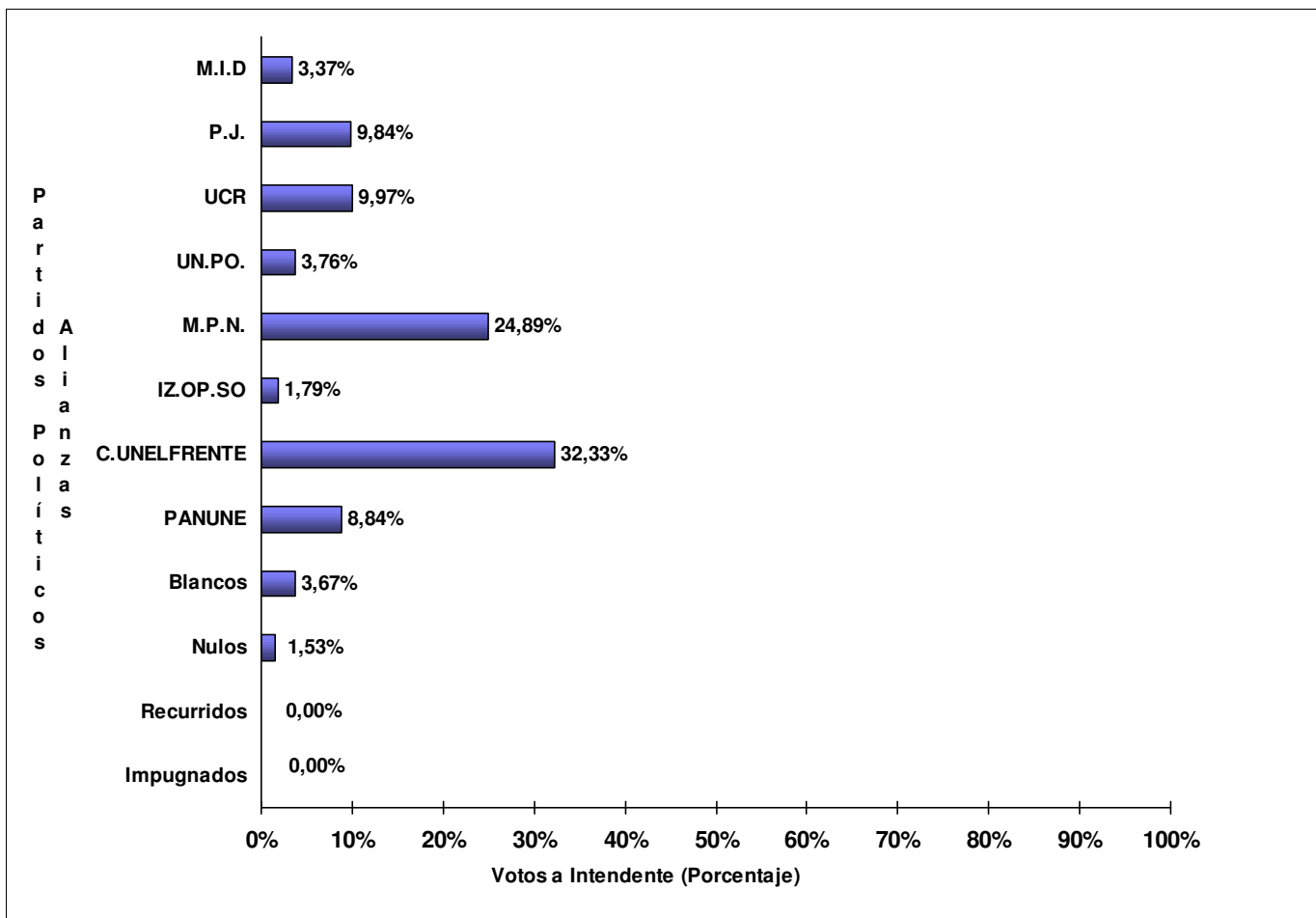


JUNTA ELECTORAL
Poder Judicial de la Provincia del Neuquén

ESCRUTINIO DEFINITIVO COMICIOS PROVINCIALES - 12 DE JUNIO DE 2011

Total de votos a Intendente por Partido Político / Alianza

Municipio: PICUN LEUFU



Partidos Políticos / Alianzas	Votos a Intendente	
1 - MOVIMIENTO DE INTEGRACIÓN Y DESARROLLO (M.I.D)	77	3,37%
2 - PARTIDO JUSTICIALISTA (P.J.)	225	9,84%
3 - UNION CIVICA RADICAL (UCR)	228	9,97%
23 - UNION POPULAR (UN.PO.)	86	3,76%
151 - MOVIMIENTO POPULAR NEUQUINO (M.P.N.)	569	24,89%
179 - IZQUIERDA POR UNA OPCIÓN SOCIALISTA (IZ.OP.SO)	41	1,79%
621 - COALICIÓN UNE - EL FRENTE Y LA PARTICIPACIÓN NEUQUINA (C.UNELFRENTE)	739	32,33%
851 - PARTIDO NUEVO NEUQUÉN (PANUNE)	202	8,84%
Votos en Blanco	84	3,67%
Votos Nulos	35	1,53%
Votos Recurridos	0	0,00%
Votos Impugnados	0	0,00%
TOTAL DE VOTOS	2.286	

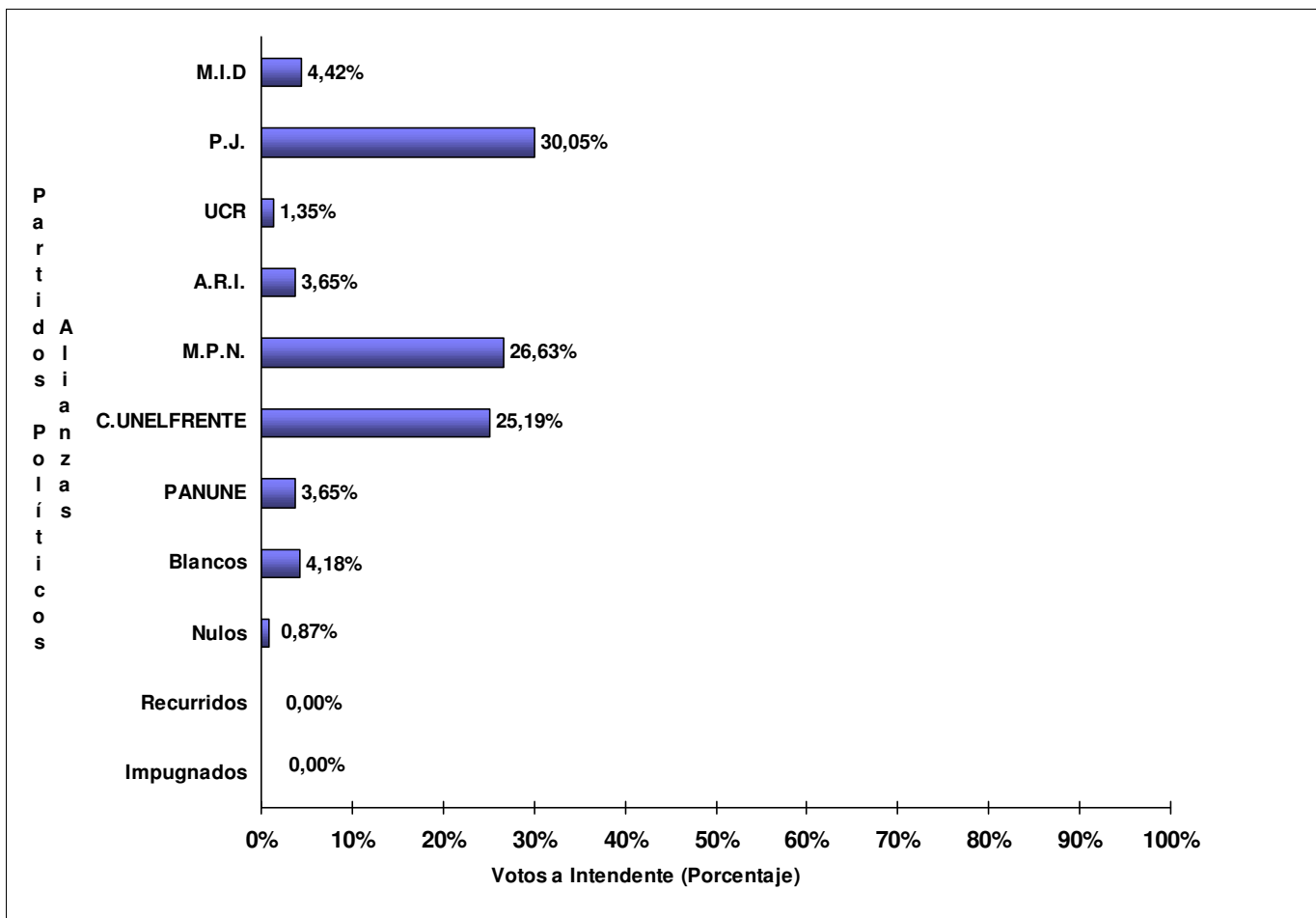


JUNTA ELECTORAL
Poder Judicial de la Provincia del Neuquén

ESCRUTINIO DEFINITIVO COMICIOS PROVINCIALES - 12 DE JUNIO DE 2011

Total de votos a Intendente por Partido Político / Alianza

Municipio: PIEDRA DEL AGUILA



Partidos Políticos / Alianzas	Votos a Intendente	
1 - MOVIMIENTO DE INTEGRACIÓN Y DESARROLLO (M.I.D)	92	4,42%
2 - PARTIDO JUSTICIALISTA (P.J.)	625	30,05%
3 - UNION CIVICA RADICAL (UCR)	28	1,35%
47 - COALICION CIVICA ARI NEUQUEN (A.R.I.)	76	3,65%
151 - MOVIMIENTO POPULAR NEUQUINO (M.P.N.)	554	26,63%
621 - COALICIÓN UNE - EL FRENTE Y LA PARTICIPACIÓN NEUQUINA (C.UNELFRETE)	524	25,19%
851 - PARTIDO NUEVO NEUQUÉN (PANUNE)	76	3,65%
Votos en Blanco	87	4,18%
Votos Nulos	18	0,87%
Votos Recurridos	0	0,00%
Votos Impugnados	0	0,00%
TOTAL DE VOTOS	2.080	

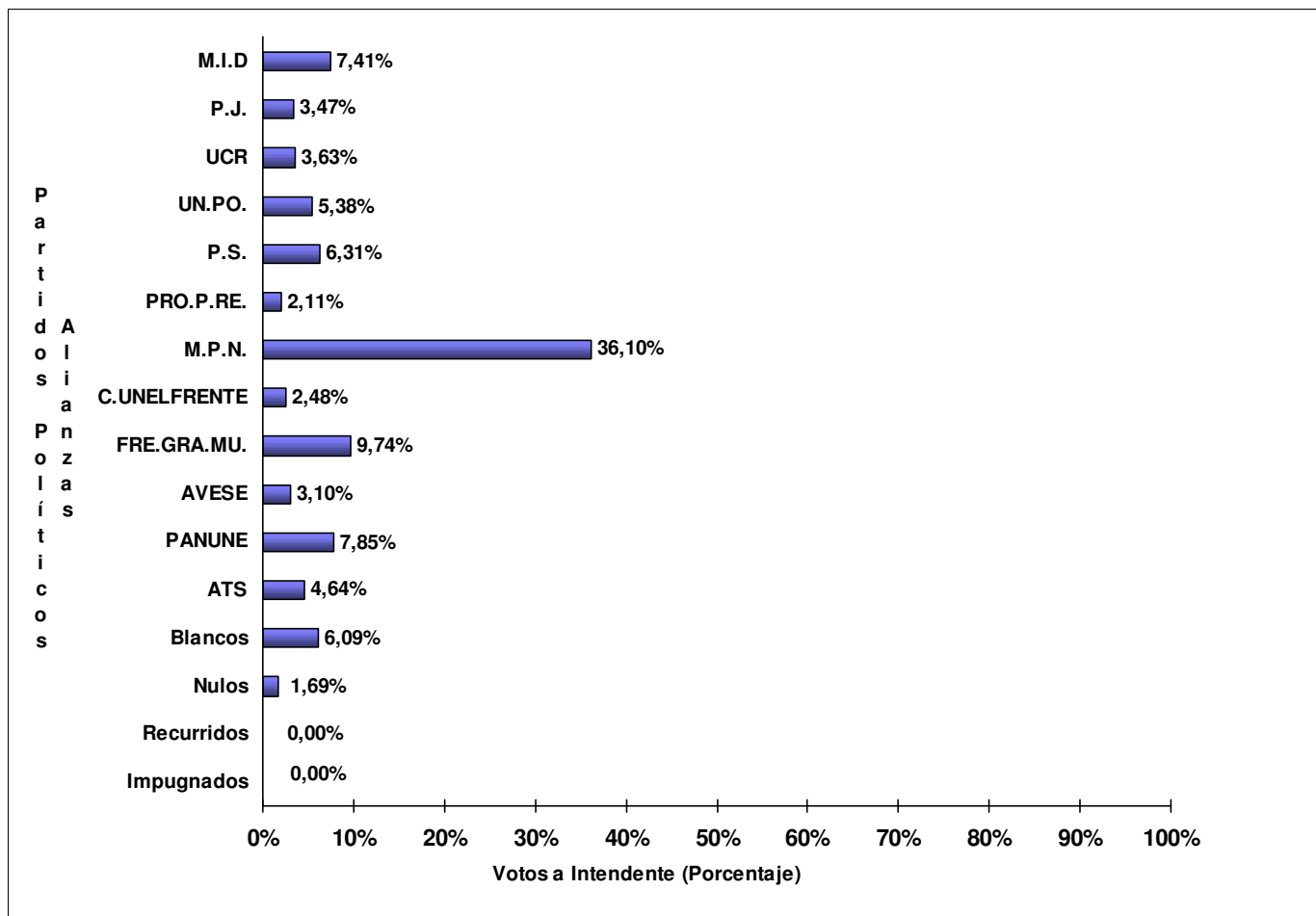


JUNTA ELECTORAL
Poder Judicial de la Provincia del Neuquén

ESCRUTINIO DEFINITIVO
COMICIOS PROVINCIALES - 12 DE JUNIO DE 2011

Total de votos a Intendente por Partido Político / Alianza

Municipio: SENILLOSA



Partidos Políticos / Alianzas	Votos a Intendente	
1 - MOVIMIENTO DE INTEGRACIÓN Y DESARROLLO (M.I.D)	404	7,41%
2 - PARTIDO JUSTICIALISTA (P.J.)	189	3,47%
3 - UNION CIVICA RADICAL (UCR)	198	3,63%
23 - UNION POPULAR (UN.PO.)	293	5,38%
50 - PARTIDO SOCIALISTA (P.S.)	344	6,31%
64 - PRO PROPUESTA REPUBLICANA (PRO.P.RE.)	115	2,11%
151 - MOVIMIENTO POPULAR NEUQUINO (M.P.N.)	1.968	36,10%
621 - COALICIÓN UNE - EL FRENTE Y LA PARTICIPACIÓN NEUQUINA (C.UNELFRENTE)	135	2,48%
622 - FRENTE GRANDE - MUN (FRE.GRA.MU.)	531	9,74%
848 - AGRUPACION VECINAL SENILLOSA (AVESE)	169	3,10%
851 - PARTIDO NUEVO NEUQUÉN (PANUNE)	428	7,85%
853 - ASAMBLEA DE TRABAJADORES DE SENILLOSA POR EL SOCIALISMO (ATS)	253	4,64%
Votos en Blanco	332	6,09%
Votos Nulos	92	1,69%
Votos Recurridos	0	0,00%
Votos Impugnados	0	0,00%
TOTAL DE VOTOS	5.451	

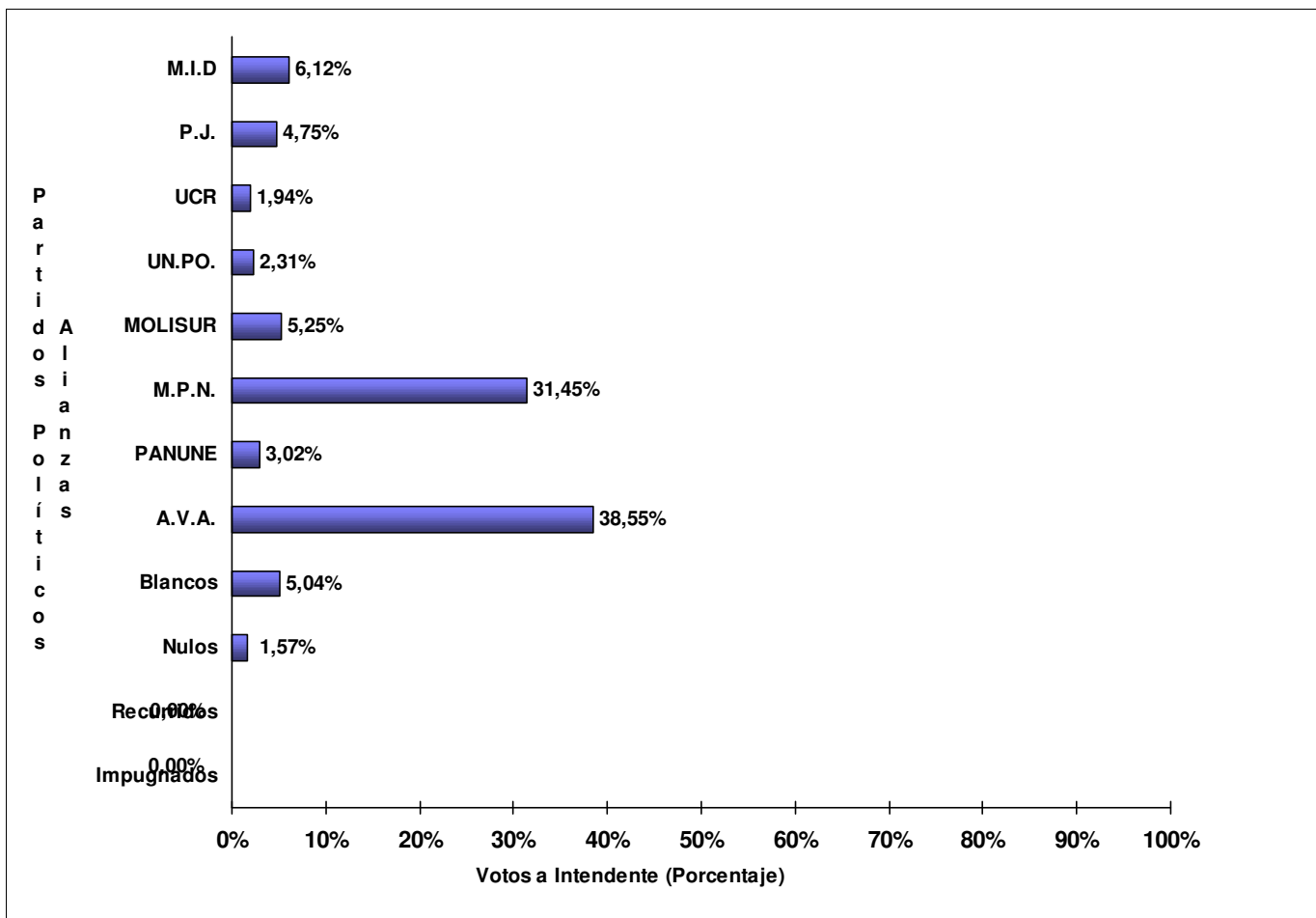


JUNTA ELECTORAL
Poder Judicial de la Provincia del Neuquén

ESCRUTINIO DEFINITIVO COMICIOS PROVINCIALES - 12 DE JUNIO DE 2011

Total de votos a Intendente por Partido Político / Alianza

Municipio: VISTA ALEGRE



Partidos Políticos / Alianzas	Votos a Intendente	
1 - MOVIMIENTO DE INTEGRACIÓN Y DESARROLLO (M.I.D)	148	6,12%
2 - PARTIDO JUSTICIALISTA (P.J.)	115	4,75%
3 - UNION CIVICA RADICAL (UCR)	47	1,94%
23 - UNION POPULAR (UN.PO.)	56	2,31%
40 - MOVIMIENTO LIBRES DEL SUR (MOLISUR)	127	5,25%
151 - MOVIMIENTO POPULAR NEUQUINO (M.P.N.)	761	31,45%
851 - PARTIDO NUEVO NEUQUÉN (PANUNE)	73	3,02%
852 - AGRUPACION VISTA ALEGRE (A.V.A.) (A.V.A.)	933	38,55%
Votos en Blanco	122	5,04%
Votos Nulos	38	1,57%
Votos Recurridos	0	0,00%
Votos Impugnados	0	0,00%
TOTAL DE VOTOS	2.420	