

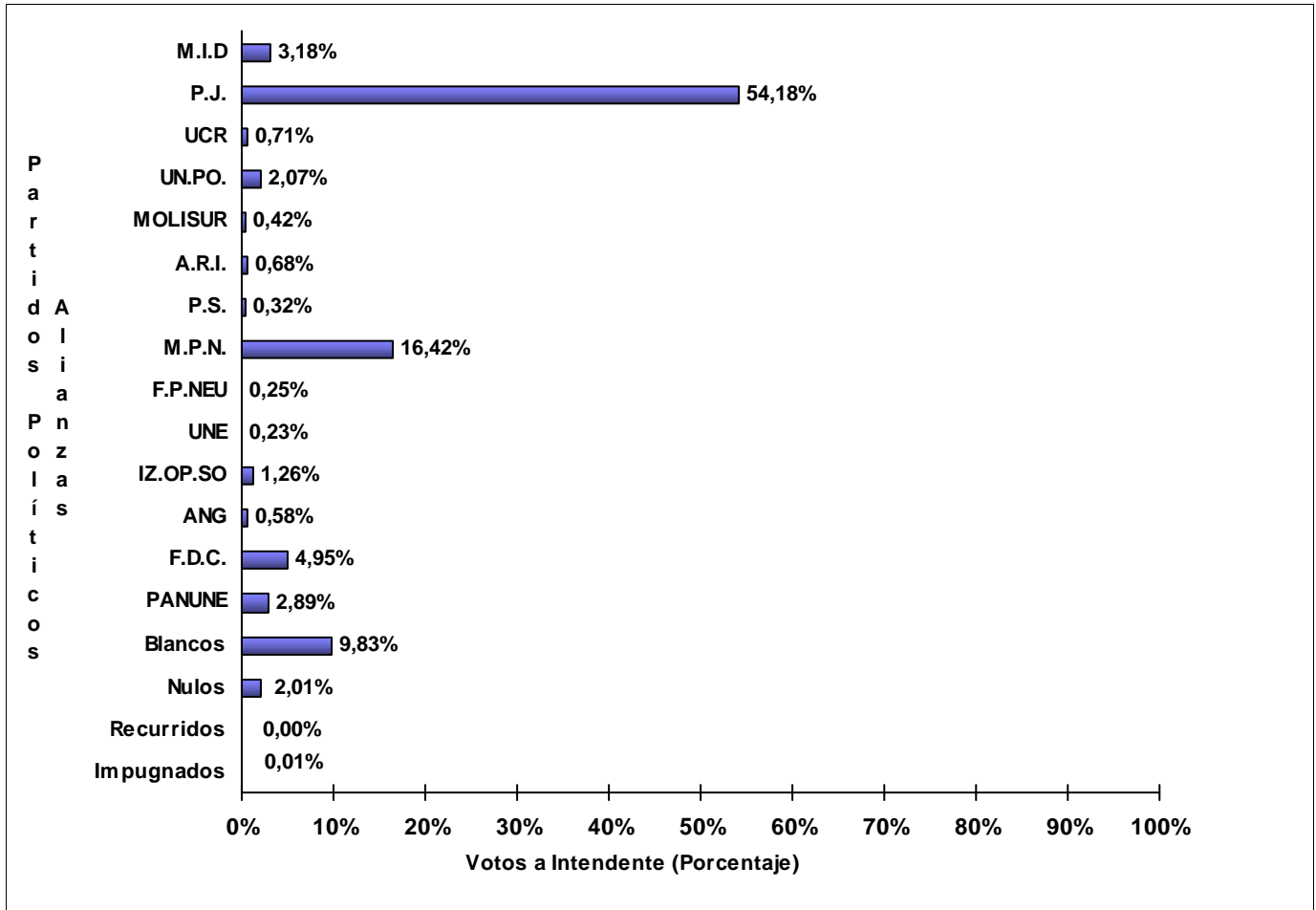


JUNTA ELECTORAL  
Poder Judicial de la Provincia del Neuquén

## ESCRUTINIO DEFINITIVO COMICIOS PROVINCIALES - 12 DE JUNIO DE 2011

Total de votos a Intendente por Partido Político / Alianza

Municipio: CENTENARIO



Partidos Políticos / Alianzas	Votos a Intendente	
1 - MOVIMIENTO DE INTEGRACIÓN Y DESARROLLO (M.I.D)	583	3,18%
2 - PARTIDO JUSTICIALISTA (P.J.)	9.928	54,18%
3 - UNION CIVICA RADICAL (UCR)	130	0,71%
23 - UNION POPULAR (UN.PO.)	379	2,07%
40 - MOVIMIENTO LIBRES DEL SUR (MOLISUR)	77	0,42%
47 - COALICION CIVICA ARI NEUQUEN (A.R.I.)	125	0,68%
50 - PARTIDO SOCIALISTA (P.S.)	58	0,32%
151 - MOVIMIENTO POPULAR NEUQUINO (M.P.N.)	3.008	16,42%
162 - EL FRENTE Y LA PARTICIPACION NEUQUINA (F.P.NEU)	46	0,25%
166 - UNION DE LOS NEUQUINOS (UNE) (UNE)	43	0,23%
179 - IZQUIERDA POR UNA OPCIÓN SOCIALISTA (IZ.OP.SO)	231	1,26%
825 - AGRUPACION NUEVA GENERACION (ANG)	107	0,58%
832 - FRENTE DEMOCRATICO DE CENTENARIO (F.D.C.)	907	4,95%
851 - PARTIDO NUEVO NEUQUÉN (PANUNE)	529	2,89%
Votos en Blanco	1.802	9,83%
Votos Nulos	369	2,01%
Votos Recurridos	0	0,00%
Votos Impugnados	1	0,01%
<b>TOTAL DE VOTOS</b>	<b>18.323</b>	

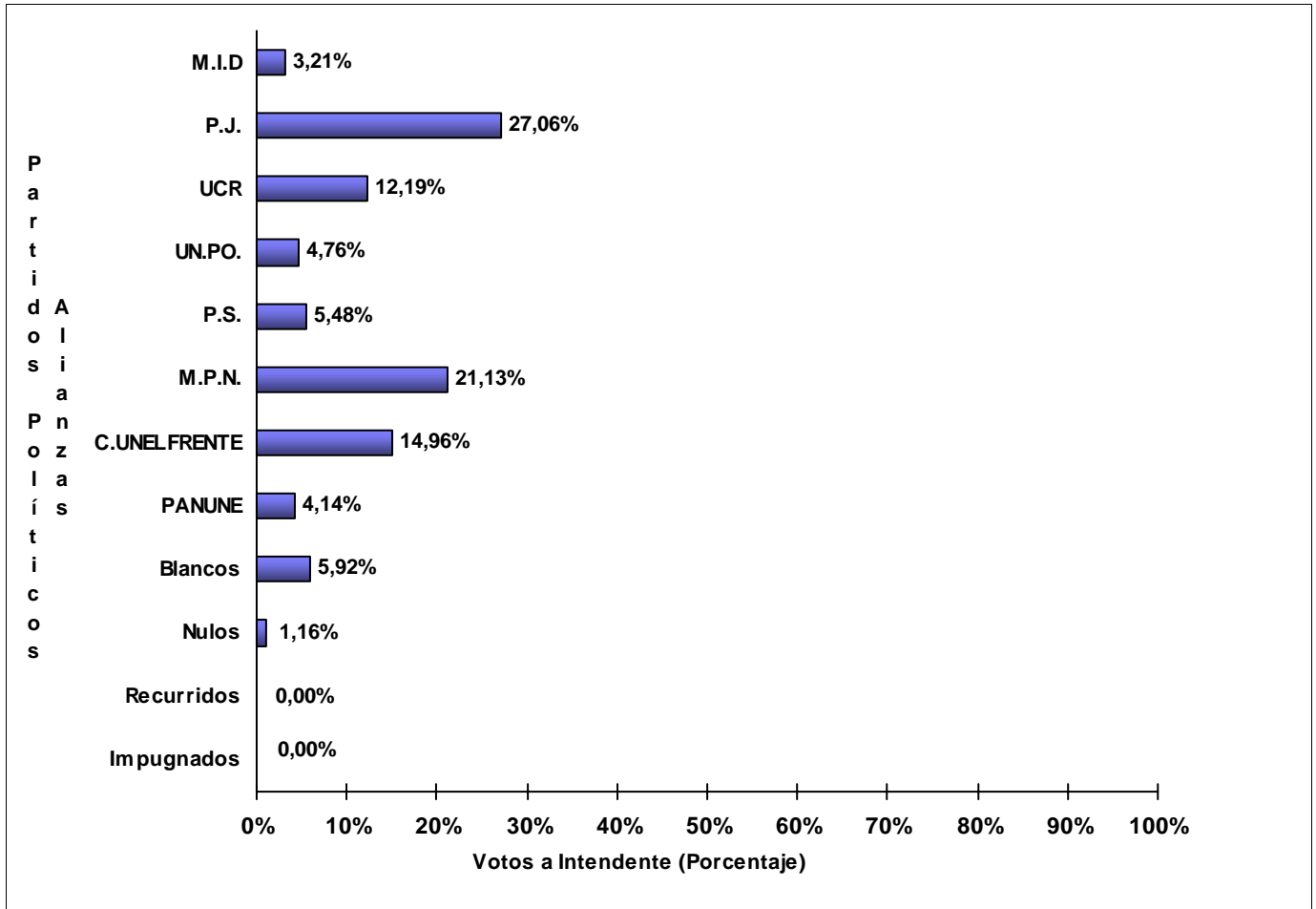


JUNTA ELECTORAL  
Poder Judicial de la Provincia del Neuquén

## ESCRUTINIO DEFINITIVO COMICIOS PROVINCIALES - 12 DE JUNIO DE 2011

Total de votos a Intendente por Partido Político / Alianza

Municipio: JUNIN DE LOS ANDES



Partidos Políticos / Alianzas	Votos a Intendente	
1 - MOVIMIENTO DE INTEGRACIÓN Y DESARROLLO (M.I.D)	243	3,21%
2 - PARTIDO JUSTICIALISTA (P.J.)	2.048	27,06%
3 - UNION CIVICA RADICAL (UCR)	923	12,19%
23 - UNION POPULAR (UN.PO.)	360	4,76%
50 - PARTIDO SOCIALISTA (P.S.)	415	5,48%
151 - MOVIMIENTO POPULAR NEUQUINO (M.P.N.)	1.599	21,13%
621 - COALICIÓN UNE - EL FRENTE Y LA PARTICIPACIÓN NEUQUINA (C.UNELFRETE)	1.132	14,96%
851 - PARTIDO NUEVO NEUQUÉN (PANUNE)	313	4,14%
Votos en Blanco	448	5,92%
Votos Nulos	88	1,16%
Votos Recurridos	0	0,00%
Votos Impugnados	0	0,00%
<b>TOTAL DE VOTOS</b>	<b>7.569</b>	

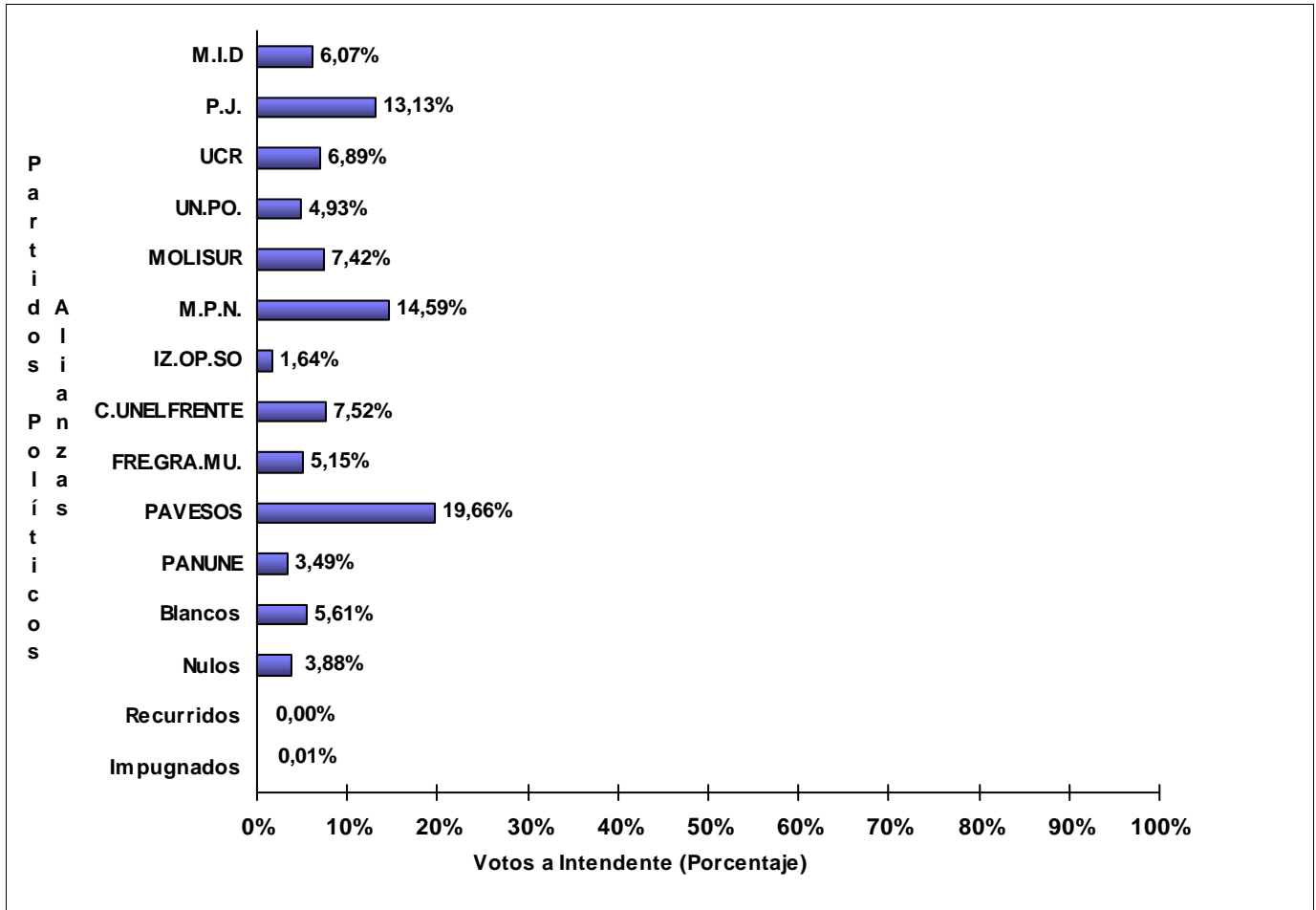


JUNTA ELECTORAL  
Poder Judicial de la Provincia del Neuquén

## ESCRUTINIO DEFINITIVO COMICIOS PROVINCIALES - 12 DE JUNIO DE 2011

Total de votos a Intendente por Partido Político / Alianza

Municipio: SAN MARTIN DE LOS ANDES



Partidos Políticos / Alianzas	Votos a Intendente	
1 - MOVIMIENTO DE INTEGRACIÓN Y DESARROLLO (M.I.D)	917	6,07%
2 - PARTIDO JUSTICIALISTA (P.J.)	1.984	13,13%
3 - UNION CIVICA RADICAL (UCR)	1.042	6,89%
23 - UNION POPULAR (UN.PO.)	745	4,93%
40 - MOVIMIENTO LIBRES DEL SUR (MOLISUR)	1.122	7,42%
151 - MOVIMIENTO POPULAR NEUQUINO (M.P.N.)	2.205	14,59%
179 - IZQUIERDA POR UNA OPCIÓN SOCIALISTA (IZ.OP.SO)	248	1,64%
621 - COALICIÓN UNE - EL FRENTE Y LA PARTICIPACIÓN NEUQUINA (C.UNELFRENTE)	1.137	7,52%
622 - FRENTE GRANDE - MUN (FRE.GRA.MU.)	779	5,15%
845 - PARTIDO VECINAL SOLIDARIDAD SANMARTINENSE (PAVESOS)	2.972	19,66%
851 - PARTIDO NUEVO NEUQUÉN (PANUNE)	528	3,49%
Votos en Blanco	848	5,61%
Votos Nulos	586	3,88%
Votos Recurridos	0	0,00%
Votos Impugnados	1	0,01%
<b>TOTAL DE VOTOS</b>	<b>15.114</b>	

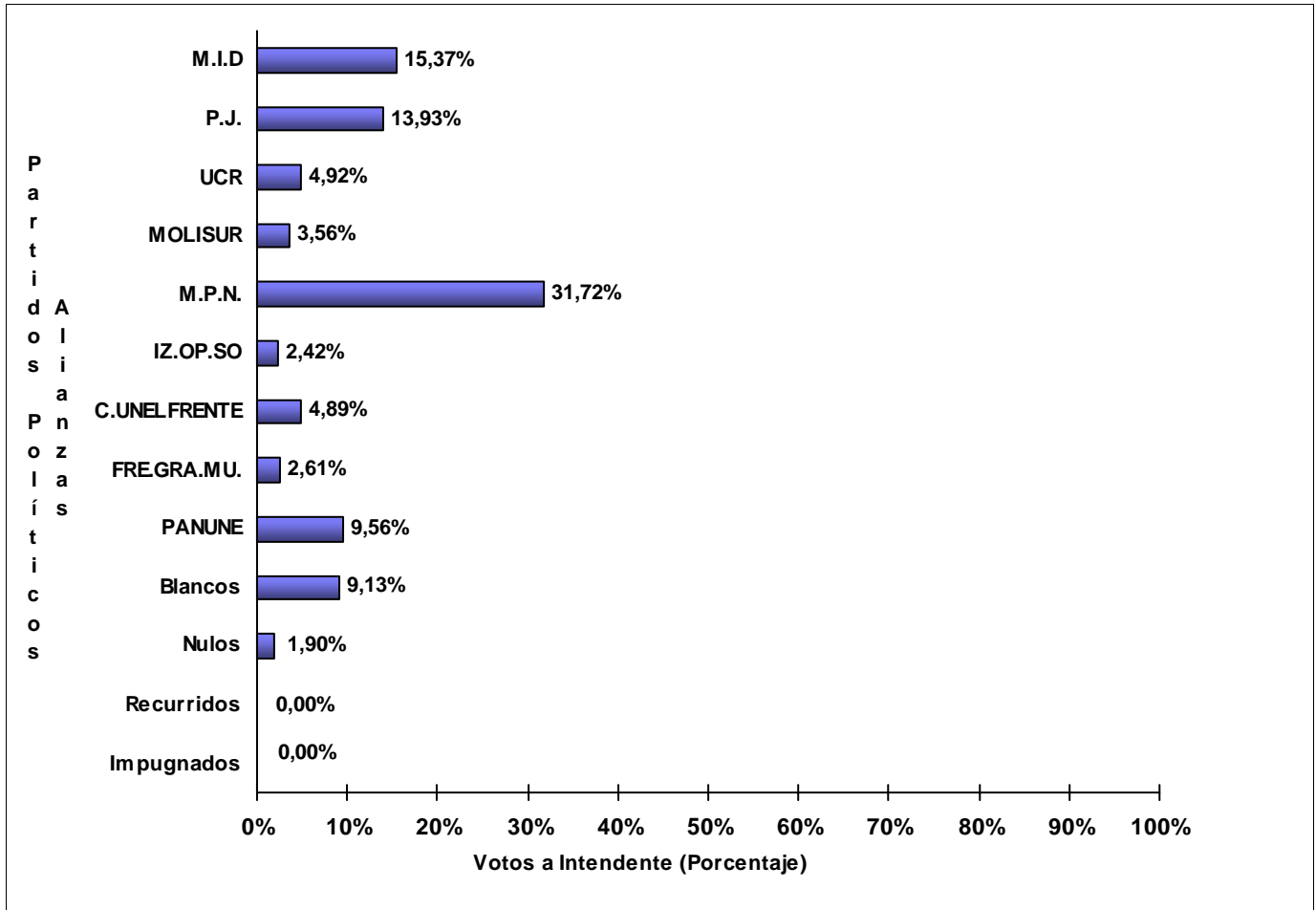


JUNTA ELECTORAL  
Poder Judicial de la Provincia del Neuquén

**ESCRUTINIO DEFINITIVO**  
**COMICIOS PROVINCIALES - 12 DE JUNIO DE 2011**

Total de votos a Intendente por Partido Político / Alianza

Municipio: SAN PATRICIO DEL CHAÑAR



Partidos Políticos / Alianzas	Votos a Intendente	
1 - MOVIMIENTO DE INTEGRACIÓN Y DESARROLLO (M.I.D)	566	15,37%
2 - PARTIDO JUSTICIALISTA (P.J.)	513	13,93%
3 - UNION CIVICA RADICAL (UCR)	181	4,92%
40 - MOVIMIENTO LIBRES DEL SUR (MOLISUR)	131	3,56%
151 - MOVIMIENTO POPULAR NEUQUINO (M.P.N.)	1.168	31,72%
179 - IZQUIERDA POR UNA OPCIÓN SOCIALISTA (IZ.OP.SO)	89	2,42%
621 - COALICIÓN UNE - EL FRENTE Y LA PARTICIPACIÓN NEUQUINA (C.UNELFRENTE)	180	4,89%
622 - FRENTE GRANDE - MUN (FRE.GRA.MU.)	96	2,61%
851 - PARTIDO NUEVO NEUQUÉN (PANUNE)	352	9,56%
Votos en Blanco	336	9,13%
Votos Nulos	70	1,90%
Votos Recurridos	0	0,00%
Votos Impugnados	0	0,00%
<b>TOTAL DE VOTOS</b>	<b>3.682</b>	

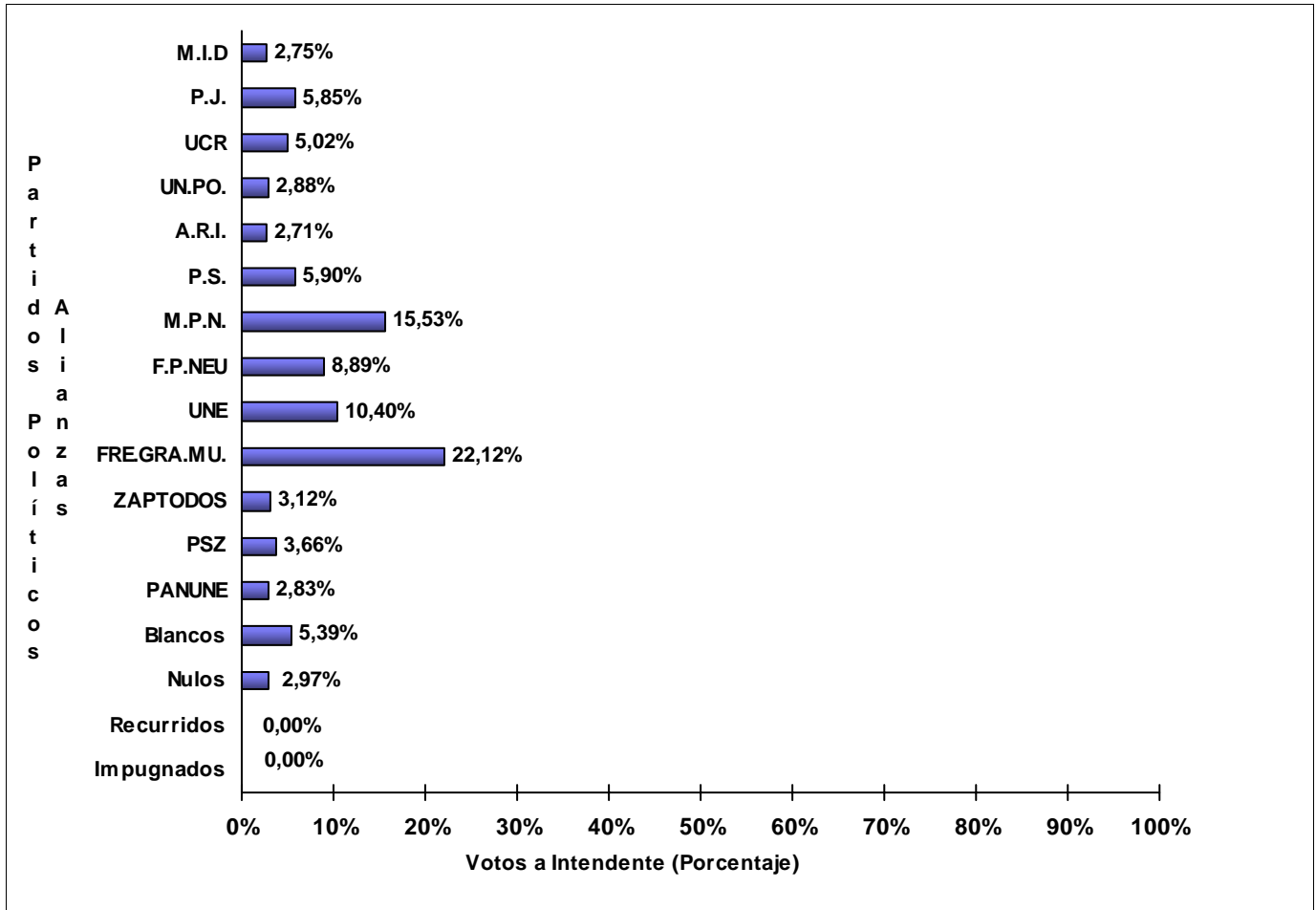


JUNTA ELECTORAL  
Poder Judicial de la Provincia del Neuquén

## ESCRUTINIO DEFINITIVO COMICIOS PROVINCIALES - 12 DE JUNIO DE 2011

Total de votos a Intendente por Partido Político / Alianza

Municipio: ZAPALA



Partidos Políticos / Alianzas	Votos a Intendente	
1 - MOVIMIENTO DE INTEGRACIÓN Y DESARROLLO (M.I.D)	518	2,75%
2 - PARTIDO JUSTICIALISTA (P.J.)	1.103	5,85%
3 - UNION CIVICA RADICAL (UCR)	947	5,02%
23 - UNION POPULAR (UN.PO.)	543	2,88%
47 - COALICION CIVICA ARI NEUQUEN (A.R.I.)	511	2,71%
50 - PARTIDO SOCIALISTA (P.S.)	1.114	5,90%
151 - MOVIMIENTO POPULAR NEUQUINO (M.P.N.)	2.929	15,53%
162 - EL FRENTE Y LA PARTICIPACION NEUQUINA (F.P.NEU)	1.677	8,89%
166 - UNION DE LOS NEUQUINOS (UNE) (UNE)	1.962	10,40%
622 - FRENTE GRANDE - MUN (FRE.GRA.MU.)	4.173	22,12%
849 - ZAPALA DE TODOS (ZAPTODOS)	588	3,12%
850 - PARTIDO SOCIAL ZAPALINO (PSZ)	690	3,66%
851 - PARTIDO NUEVO NEUQUÉN (PANUNE)	534	2,83%
Votos en Blanco	1.017	5,39%
Votos Nulos	560	2,97%
Votos Recurridos	0	0,00%
Votos Impugnados	0	0,00%
<b>TOTAL DE VOTOS</b>	<b>18.866</b>	