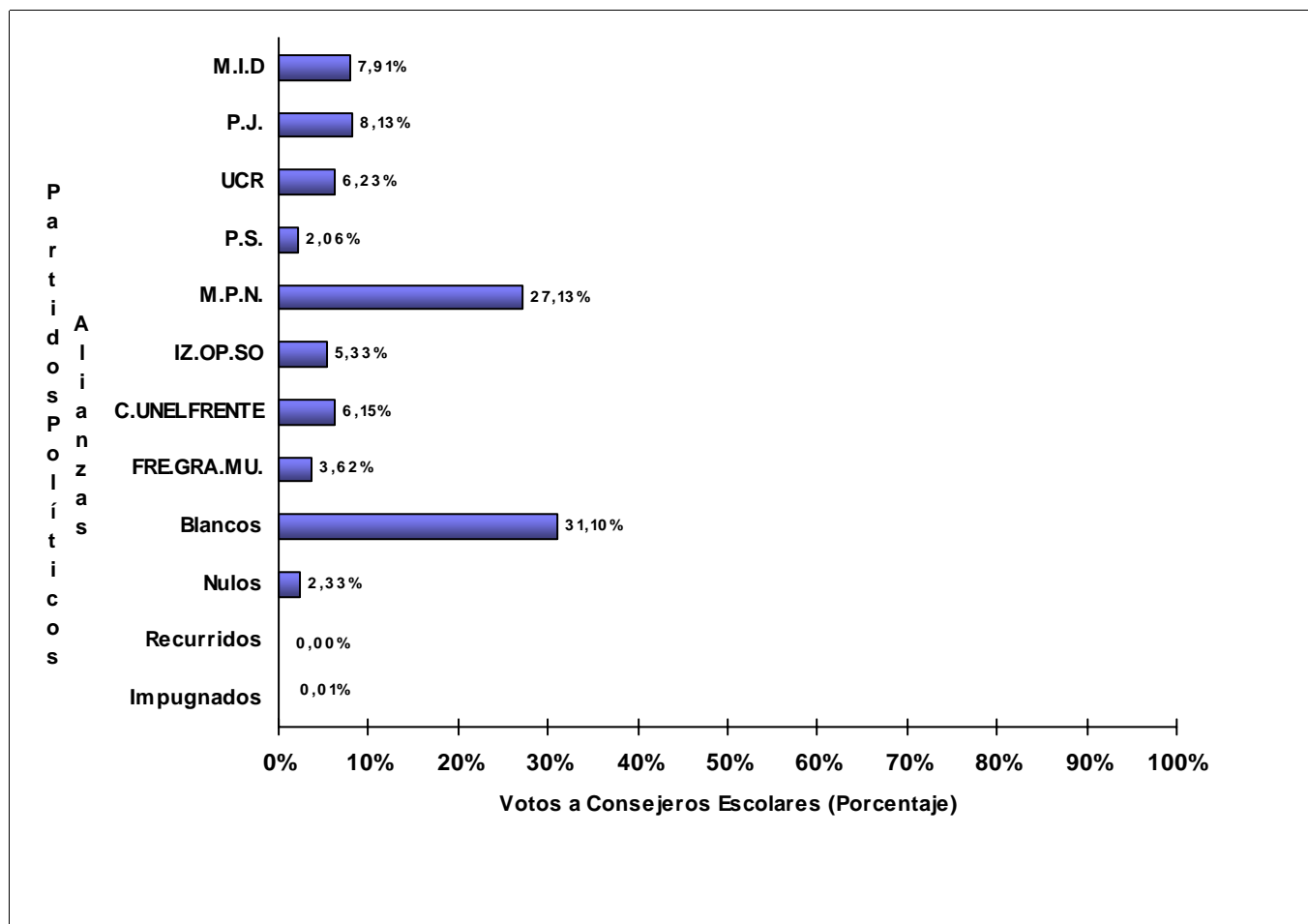




JUNTA ELECTORAL
Poder Judicial de la Provincia del Neuquén

ESCRUTINIO DEFINITIVO
COMICIOS PROVINCIALES - 12 DE JUNIO DE 2011

Total de votos a Consejeros Escolares por Partido Político / Alianza
Distrito Escolar N° 1



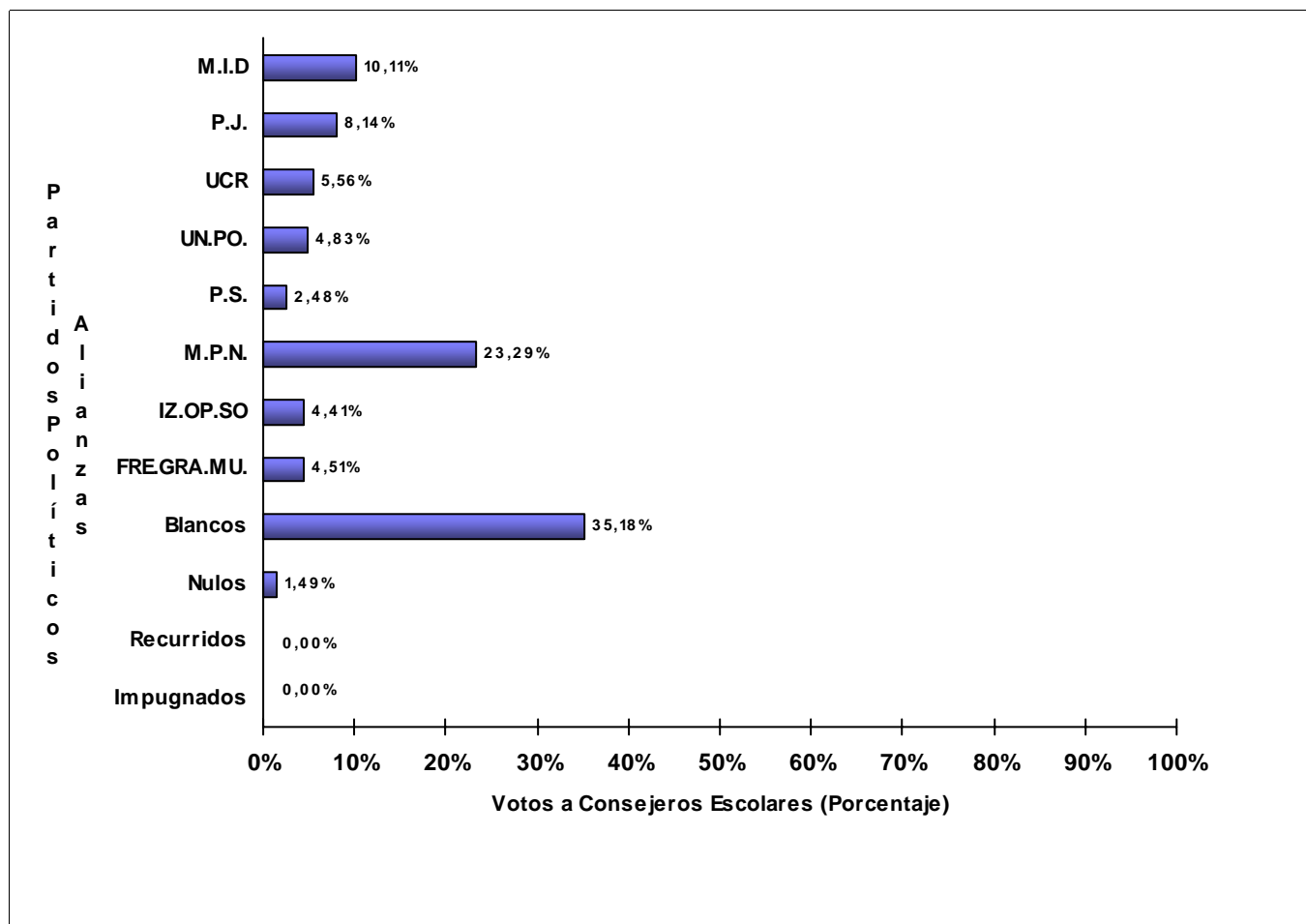
Partidos Políticos / Alianzas	Votos a Cons. Escolares	
1 - MOVIMIENTO DE INTEGRACIÓN Y DESARROLLO (M.I.D)	5.379	7,91%
2 - PARTIDO JUSTICIALISTA (P.J.)	5.526	8,13%
3 - UNION CIVICA RADICAL (UCR)	4.234	6,23%
50 - PARTIDO SOCIALISTA (P.S.)	1.403	2,06%
151 - MOVIMIENTO POPULAR NEUQUINO (M.P.N.)	18.445	27,13%
179 - IZQUIERDA POR UNA OPCIÓN SOCIALISTA (IZ.OP.SO)	3.622	5,33%
621 - COALICIÓN UNE - EL FRENTE Y LA PARTICIPACIÓN NEUQUINA (C.UNELFRENTE)	4.182	6,15%
622 - FRENTE GRANDE - MUN (FRE.GRA.MU.)	2.460	3,62%
Votos en Blanco	21.143	31,10%
Votos Nulos	1.584	2,33%
Votos Recurridos	0	0,00%
Votos Impugnados	6	0,01%
TOTAL DE VOTOS	67.984	



JUNTA ELECTORAL
Poder Judicial de la Provincia del Neuquén

ESCRUTINIO DEFINITIVO
COMICIOS PROVINCIALES - 12 DE JUNIO DE 2011

Total de votos a Consejeros Escolares por Partido Político / Alianza
Distrito Escolar N° 10



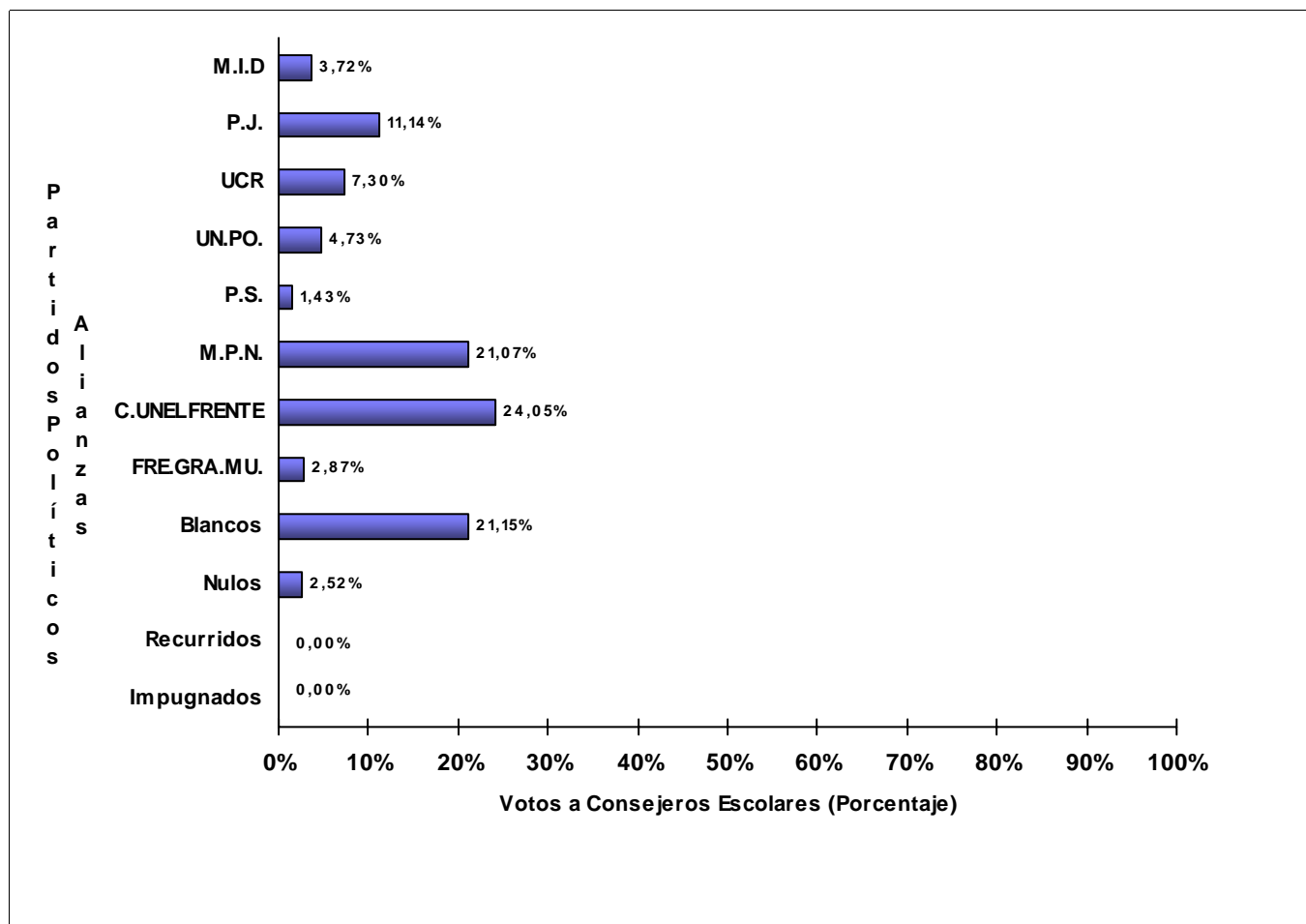
Partidos Políticos / Alianzas	Votos a Cons. Escolares	
1 - MOVIMIENTO DE INTEGRACIÓN Y DESARROLLO (M.I.D)	2.434	10,11%
2 - PARTIDO JUSTICIALISTA (P.J.)	1.961	8,14%
3 - UNION CIVICA RADICAL (UCR)	1.339	5,56%
23 - UNION POPULAR (UN.PO.)	1.162	4,83%
50 - PARTIDO SOCIALISTA (P.S.)	598	2,48%
151 - MOVIMIENTO POPULAR NEUQUINO (M.P.N.)	5.608	23,29%
179 - IZQUIERDA POR UNA OPCIÓN SOCIALISTA (IZ.OP.SO)	1.062	4,41%
622 - FRENTE GRANDE - MUN (FRE.GRA.MU.)	1.085	4,51%
Votos en Blanco	8.472	35,18%
Votos Nulos	358	1,49%
Votos Recurridos	0	0,00%
Votos Impugnados	0	0,00%
TOTAL DE VOTOS	24.079	



JUNTA ELECTORAL
Poder Judicial de la Provincia del Neuquén

ESCRUTINIO DEFINITIVO
COMICIOS PROVINCIALES - 12 DE JUNIO DE 2011

Total de votos a Consejeros Escolares por Partido Político / Alianza
Distrito Escolar N° 2



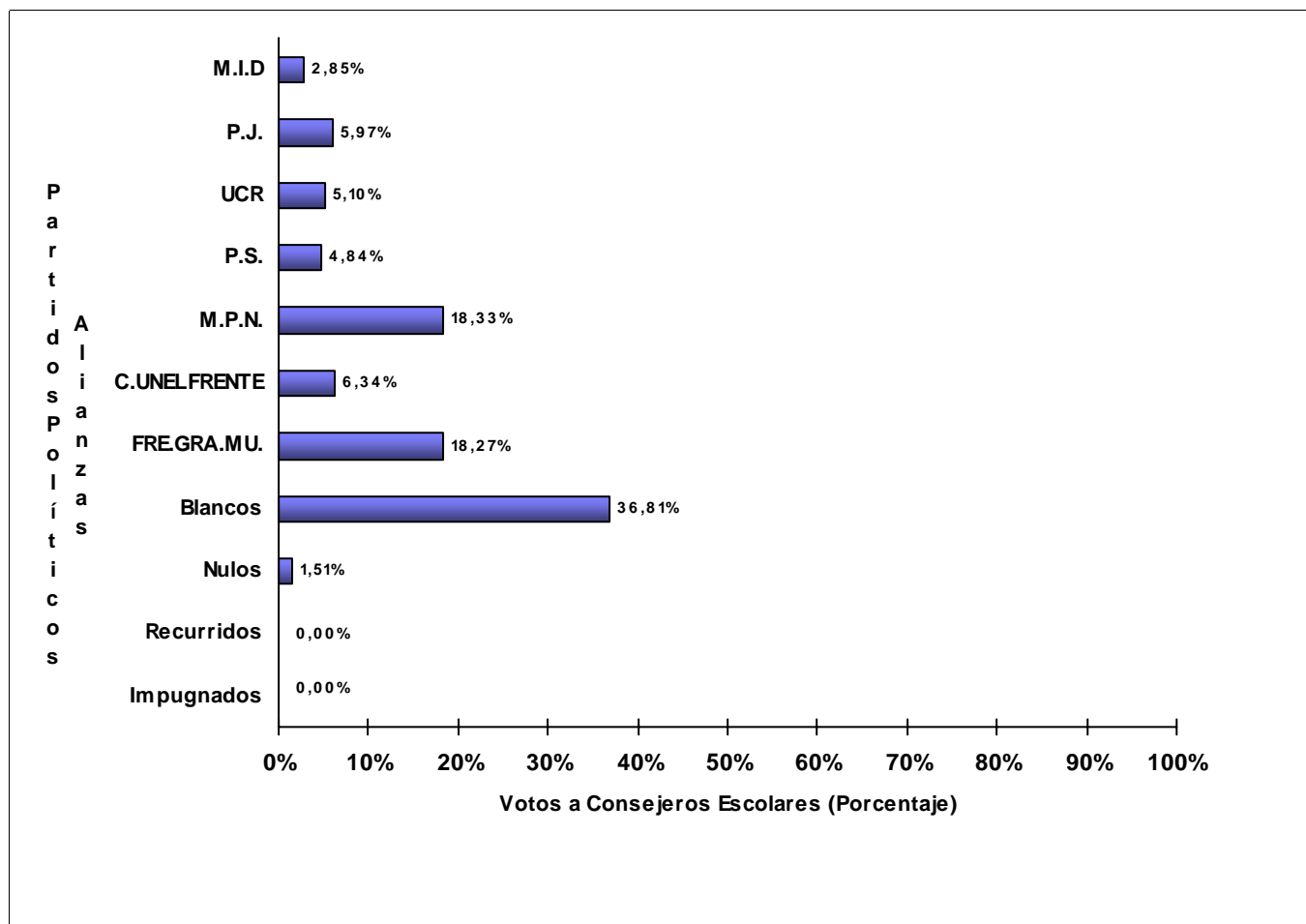
Partidos Políticos / Alianzas	Votos a Cons. Escolares	
1 - MOVIMIENTO DE INTEGRACIÓN Y DESARROLLO (M.I.D)	1.217	3,72%
2 - PARTIDO JUSTICIALISTA (P.J.)	3.641	11,14%
3 - UNION CIVICA RADICAL (UCR)	2.385	7,30%
23 - UNION POPULAR (UN.PO.)	1.546	4,73%
50 - PARTIDO SOCIALISTA (P.S.)	467	1,43%
151 - MOVIMIENTO POPULAR NEUQUINO (M.P.N.)	6.885	21,07%
621 - COALICIÓN UNE - EL FRENTE Y LA PARTICIPACIÓN NEUQUINA (C.UNELFRENTE)	7.858	24,05%
622 - FRENTE GRANDE - MUN (FRE.GRA.MU.)	939	2,87%
Votos en Blanco	6.911	21,15%
Votos Nulos	823	2,52%
Votos Recurridos	0	0,00%
Votos Impugnados	0	0,00%
TOTAL DE VOTOS	32.672	



JUNTA ELECTORAL
Poder Judicial de la Provincia del Neuquén

ESCRUTINIO DEFINITIVO
COMICIOS PROVINCIALES - 12 DE JUNIO DE 2011

Total de votos a Consejeros Escolares por Partido Político / Alianza
Distrito Escolar N° 3



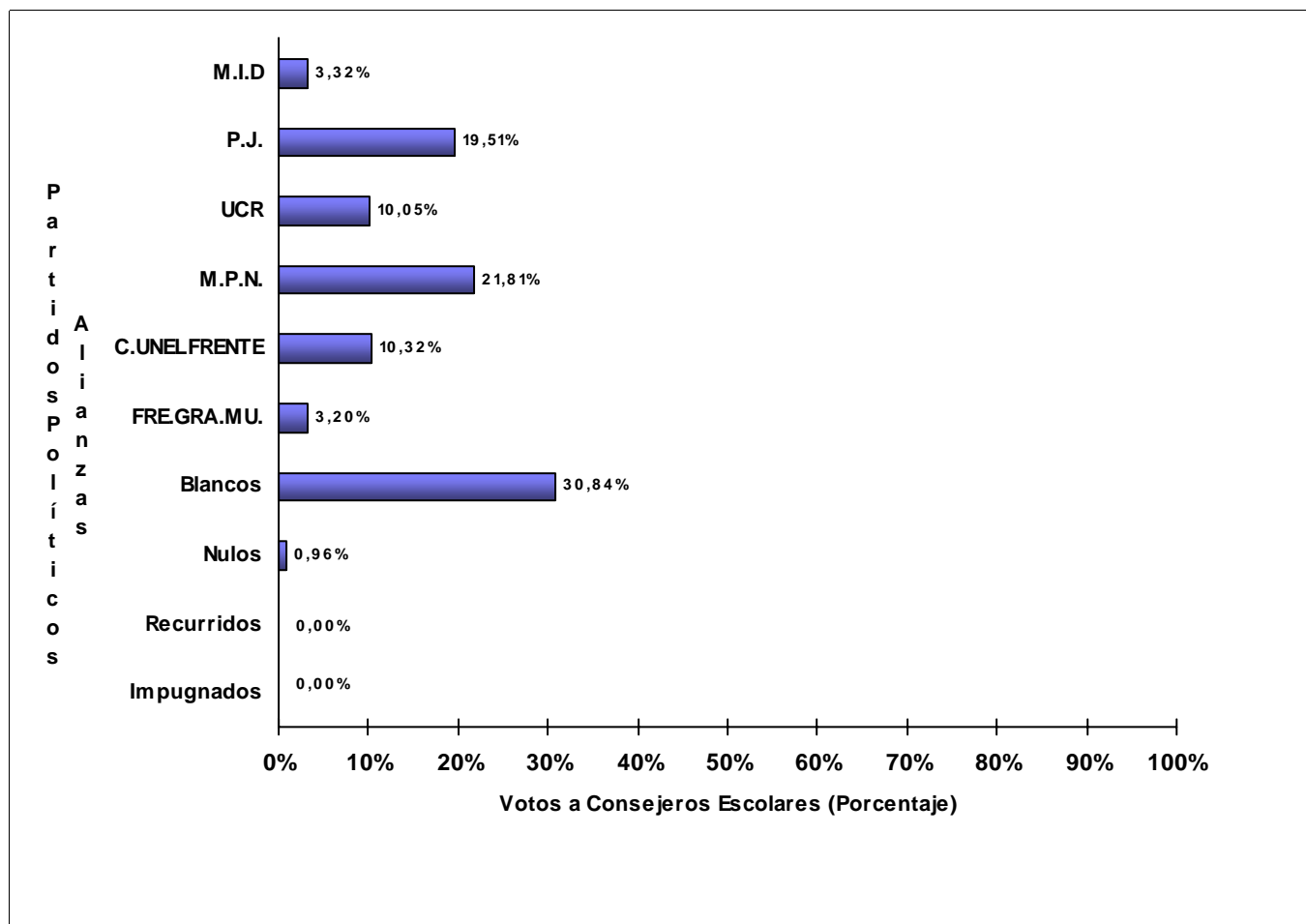
Partidos Políticos / Alianzas	Votos a Cons. Escolares	
1 - MOVIMIENTO DE INTEGRACIÓN Y DESARROLLO (M.I.D)	625	2,85%
2 - PARTIDO JUSTICIALISTA (P.J.)	1.307	5,97%
3 - UNION CIVICA RADICAL (UCR)	1.116	5,10%
50 - PARTIDO SOCIALISTA (P.S.)	1.059	4,84%
151 - MOVIMIENTO POPULAR NEUQUINO (M.P.N.)	4.012	18,33%
621 - COALICIÓN UNE - EL FRENTE Y LA PARTICIPACIÓN NEUQUINA (C.UNELFRENTE)	1.387	6,34%
622 - FRENTE GRANDE - MUN (FRE.GRA.MU.)	3.999	18,27%
Votos en Blanco	8.058	36,81%
Votos Nulos	330	1,51%
Votos Recurridos	0	0,00%
Votos Impugnados	0	0,00%
TOTAL DE VOTOS	21.893	



JUNTA ELECTORAL
Poder Judicial de la Provincia del Neuquén

ESCRUTINIO DEFINITIVO
COMICIOS PROVINCIALES - 12 DE JUNIO DE 2011

Total de votos a Consejeros Escolares por Partido Político / Alianza
Distrito Escolar N° 4



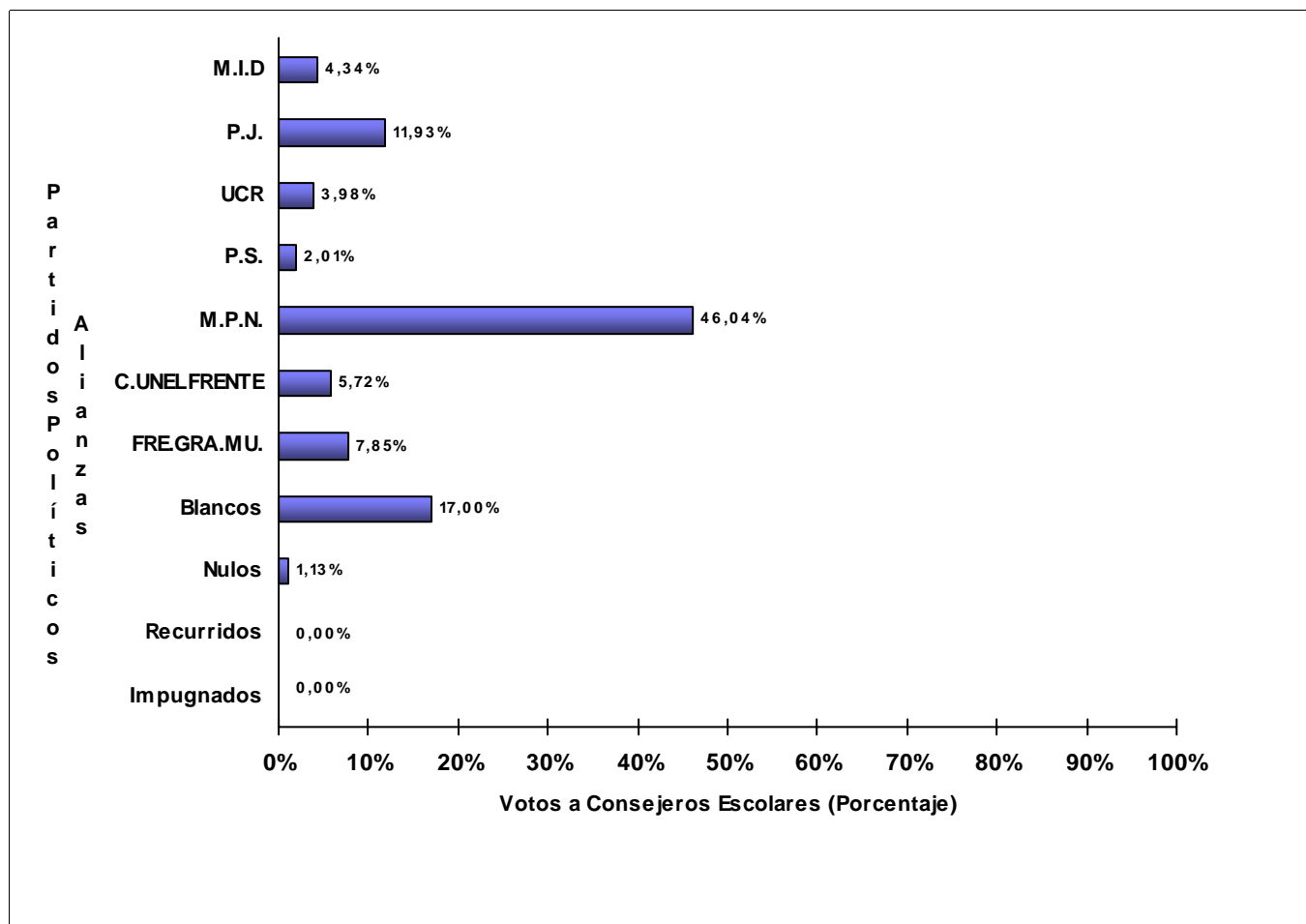
Partidos Políticos / Alianzas	Votos a Cons. Escolares	
1 - MOVIMIENTO DE INTEGRACIÓN Y DESARROLLO (M.I.D)	335	3,32%
2 - PARTIDO JUSTICIALISTA (P.J.)	1.971	19,51%
3 - UNION CIVICA RADICAL (UCR)	1.015	10,05%
151 - MOVIMIENTO POPULAR NEUQUINO (M.P.N.)	2.204	21,81%
621 - COALICIÓN UNE - EL FRENTE Y LA PARTICIPACIÓN NEUQUINA (C.UNELFRENTE)	1.043	10,32%
622 - FRENTE GRANDE - MUN (FRE.GRA.MU.)	323	3,20%
Votos en Blanco	3.116	30,84%
Votos Nulos	97	0,96%
Votos Recurridos	0	0,00%
Votos Impugnados	0	0,00%
TOTAL DE VOTOS	10.104	



JUNTA ELECTORAL
Poder Judicial de la Provincia del Neuquén

ESCRUTINIO DEFINITIVO
COMICIOS PROVINCIALES - 12 DE JUNIO DE 2011

Total de votos a Consejeros Escolares por Partido Político / Alianza
Distrito Escolar N° 5



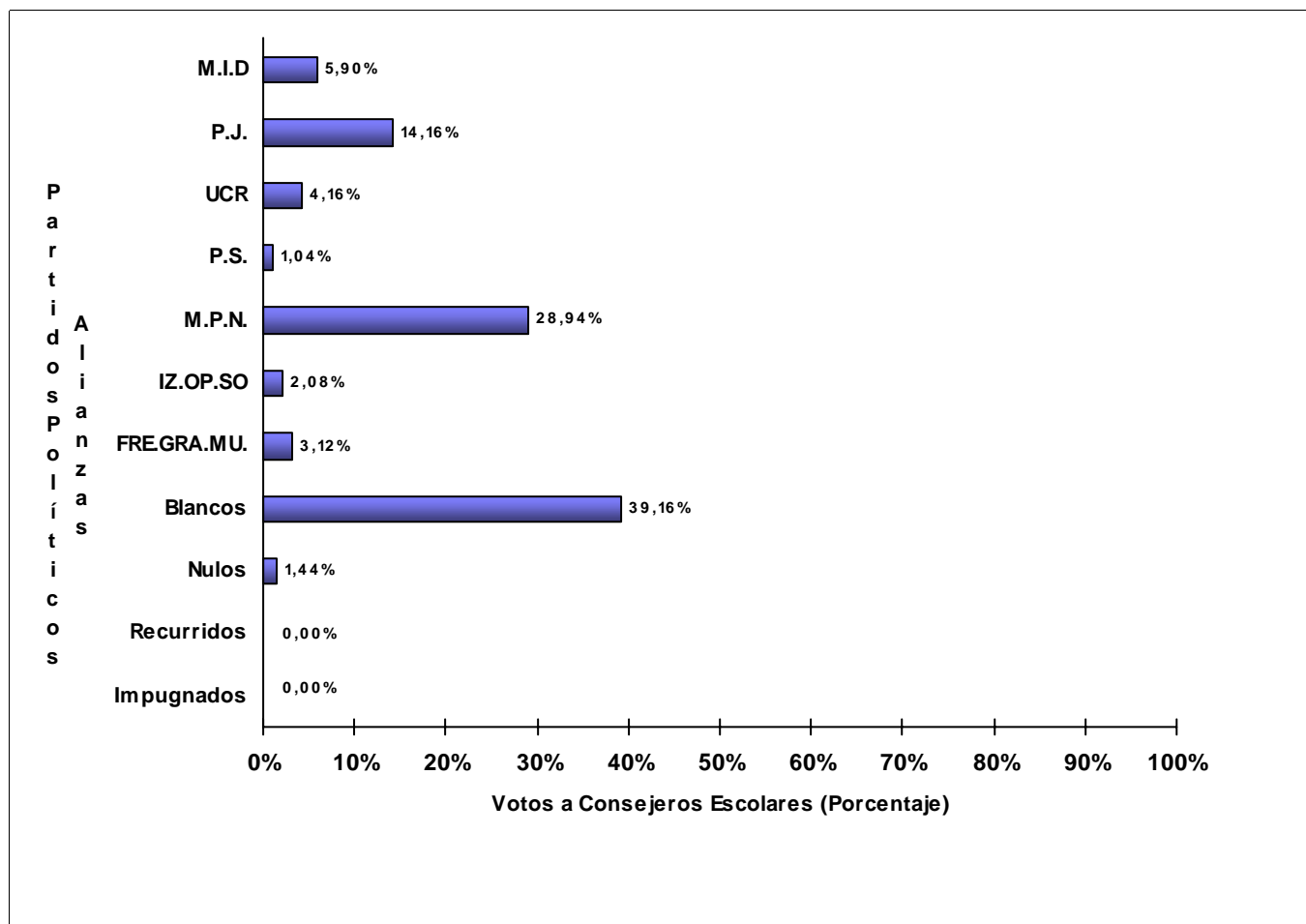
Partidos Políticos / Alianzas	Votos a Cons. Escolares	
1 - MOVIMIENTO DE INTEGRACIÓN Y DESARROLLO (M.I.D)	652	4,34%
2 - PARTIDO JUSTICIALISTA (P.J.)	1.790	11,93%
3 - UNION CIVICA RADICAL (UCR)	597	3,98%
50 - PARTIDO SOCIALISTA (P.S.)	301	2,01%
151 - MOVIMIENTO POPULAR NEUQUINO (M.P.N.)	6.910	46,04%
621 - COALICIÓN UNE - EL FRENTE Y LA PARTICIPACIÓN NEUQUINA (C.UNELFRENTE)	859	5,72%
622 - FRENTE GRANDE - MUN (FRE.GRA.MU.)	1.178	7,85%
Votos en Blanco	2.551	17,00%
Votos Nulos	170	1,13%
Votos Recurridos	0	0,00%
Votos Impugnados	0	0,00%
TOTAL DE VOTOS	15.008	



JUNTA ELECTORAL
Poder Judicial de la Provincia del Neuquén

ESCRUTINIO DEFINITIVO
COMICIOS PROVINCIALES - 12 DE JUNIO DE 2011

Total de votos a Consejeros Escolares por Partido Político / Alianza
Distrito Escolar N° 6



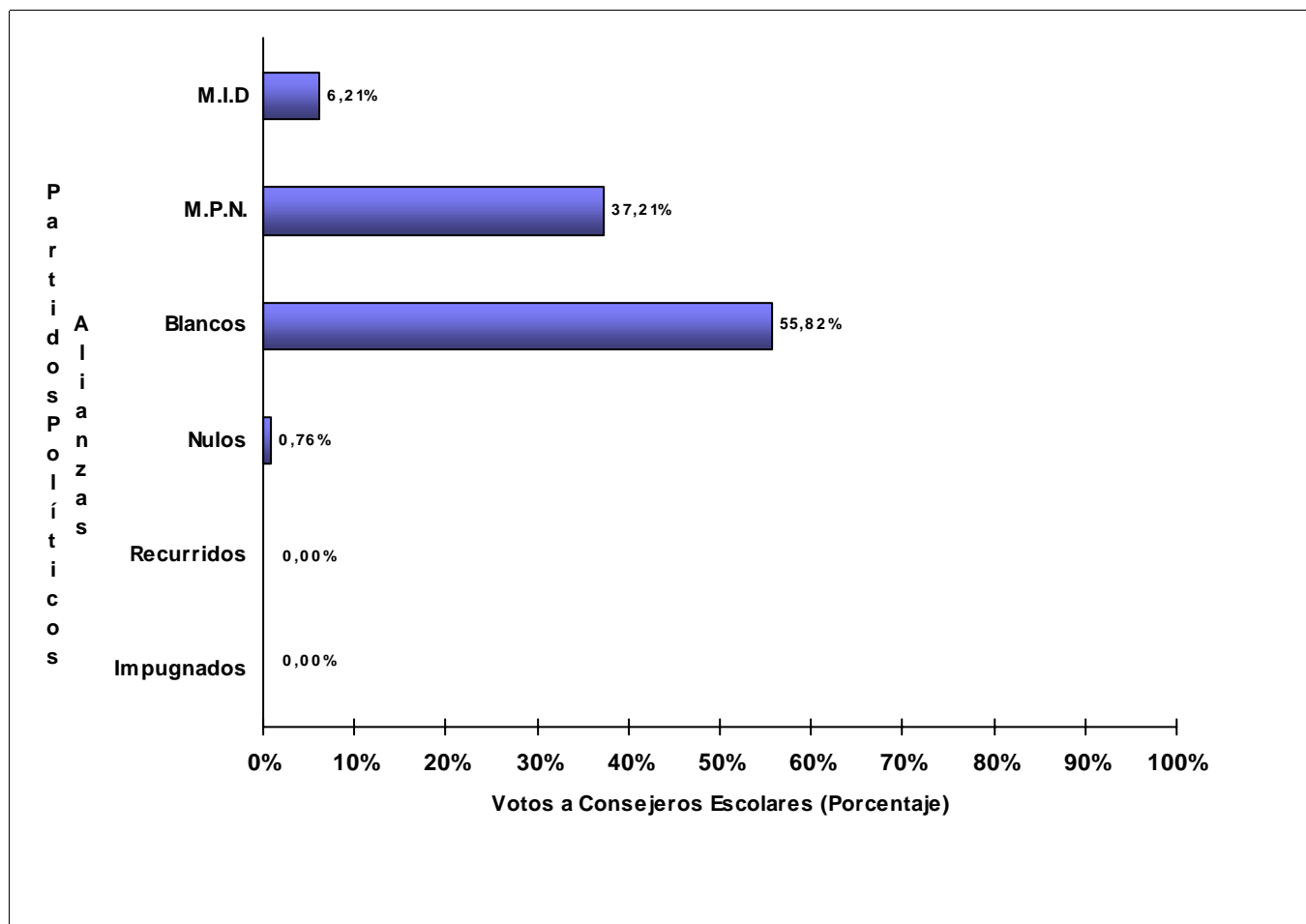
Partidos Políticos / Alianzas	Votos a Cons. Escolares	
1 - MOVIMIENTO DE INTEGRACIÓN Y DESARROLLO (M.I.D)	2.035	5,90%
2 - PARTIDO JUSTICIALISTA (P.J.)	4.884	14,16%
3 - UNION CIVICA RADICAL (UCR)	1.436	4,16%
50 - PARTIDO SOCIALISTA (P.S.)	358	1,04%
151 - MOVIMIENTO POPULAR NEUQUINO (M.P.N.)	9.981	28,94%
179 - IZQUIERDA POR UNA OPCIÓN SOCIALISTA (IZ.OP.SO)	717	2,08%
622 - FRENTE GRANDE - MUN (FRE.GRA.MU.)	1.077	3,12%
Votos en Blanco	13.504	39,16%
Votos Nulos	495	1,44%
Votos Recurridos	0	0,00%
Votos Impugnados	1	0,00%
TOTAL DE VOTOS	34.488	



JUNTA ELECTORAL
Poder Judicial de la Provincia del Neuquén

ESCRUTINIO DEFINITIVO COMICIOS PROVINCIALES - 12 DE JUNIO DE 2011

Total de votos a Consejeros Escolares por Partido Político / Alianza
Distrito Escolar N° 7



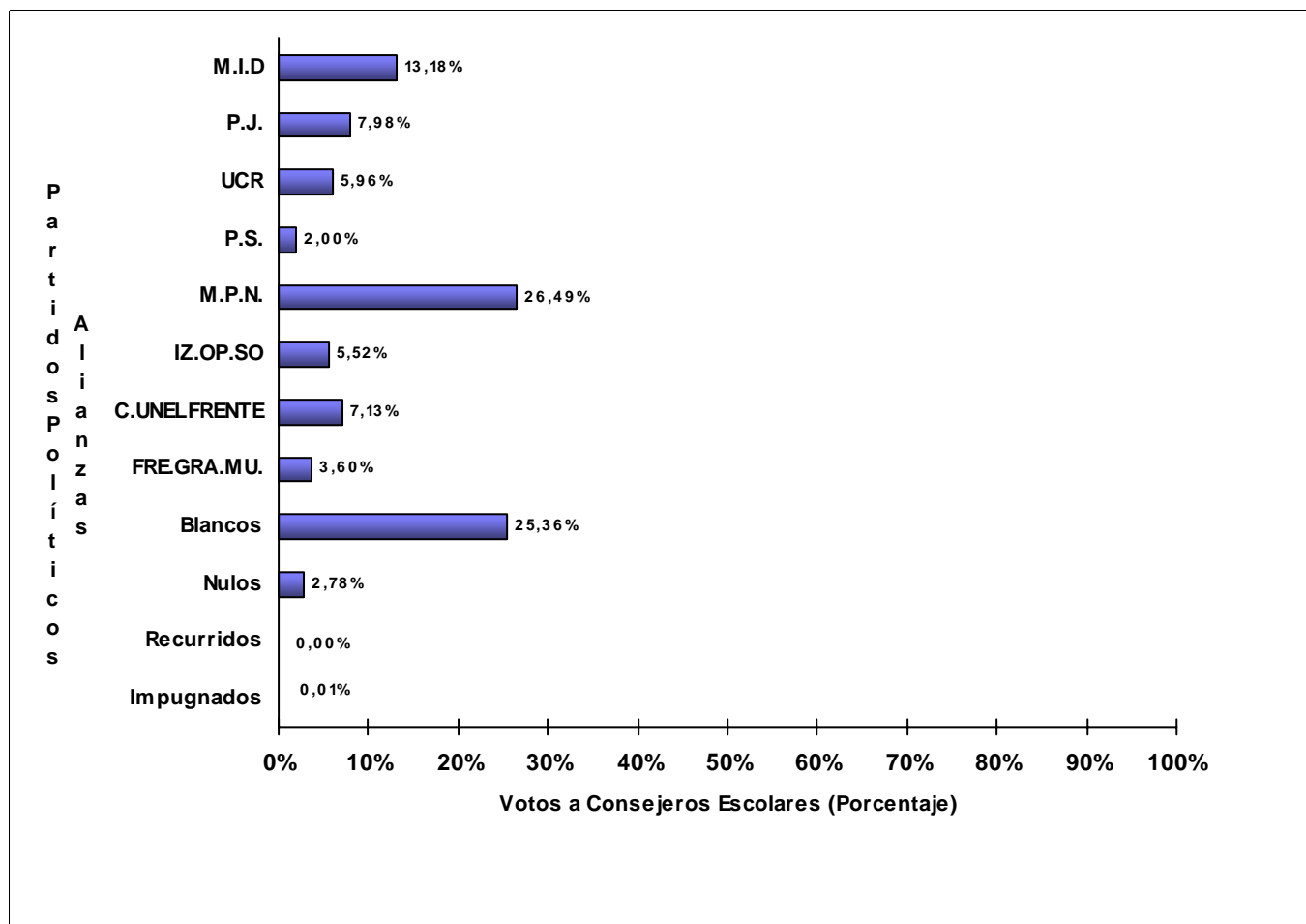
Partidos Políticos / Alianzas	Votos a Cons. Escolares	
1 - MOVIMIENTO DE INTEGRACIÓN Y DESARROLLO (M.I.D)	484	6,21%
151 - MOVIMIENTO POPULAR NEUQUINO (M.P.N.)	2.899	37,21%
Votos en Blanco	4.349	55,82%
Votos Nulos	59	0,76%
Votos Recurridos	0	0,00%
Votos Impugnados	0	0,00%
TOTAL DE VOTOS	7.791	



JUNTA ELECTORAL
Poder Judicial de la Provincia del Neuquén

ESCRUTINIO DEFINITIVO
COMICIOS PROVINCIALES - 12 DE JUNIO DE 2011

Total de votos a Consejeros Escolares por Partido Político / Alianza
Distrito Escolar N° 8



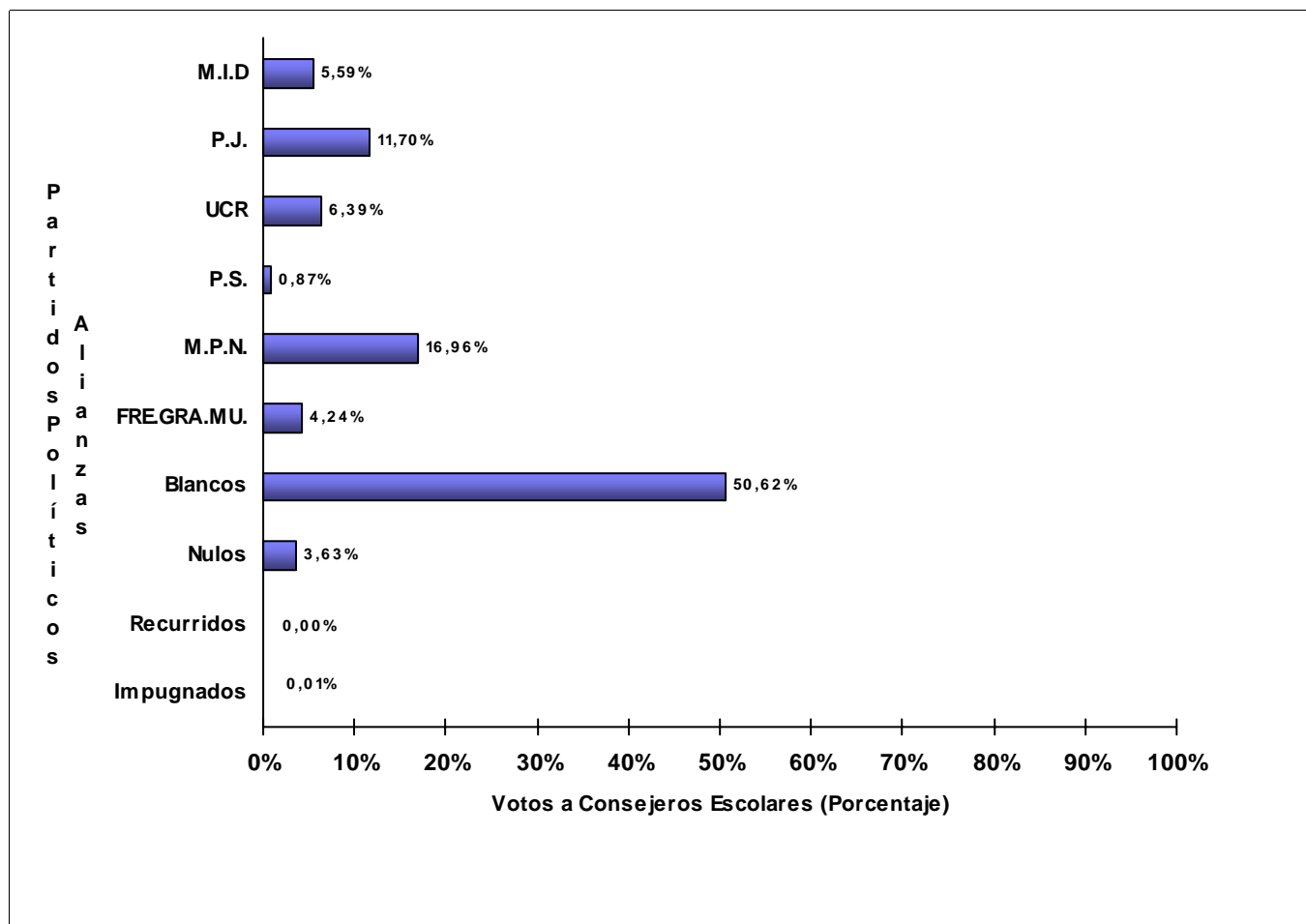
Partidos Políticos / Alianzas	Votos a Cons. Escolares	
1 - MOVIMIENTO DE INTEGRACIÓN Y DESARROLLO (M.I.D)	8.039	13,18%
2 - PARTIDO JUSTICIALISTA (P.J.)	4.869	7,98%
3 - UNION CIVICA RADICAL (UCR)	3.639	5,96%
50 - PARTIDO SOCIALISTA (P.S.)	1.220	2,00%
151 - MOVIMIENTO POPULAR NEUQUINO (M.P.N.)	16.161	26,49%
179 - IZQUIERDA POR UNA OPCIÓN SOCIALISTA (IZ.OP.SO)	3.369	5,52%
621 - COALICIÓN UNE - EL FRENTE Y LA PARTICIPACIÓN NEUQUINA (C.UNELFRENTE)	4.348	7,13%
622 - FRENTE GRANDE - MUN (FRE.GRA.MU.)	2.194	3,60%
Votos en Blanco	15.474	25,36%
Votos Nulos	1.697	2,78%
Votos Recurridos	0	0,00%
Votos Impugnados	6	0,01%
TOTAL DE VOTOS	61.016	



JUNTA ELECTORAL
Poder Judicial de la Provincia del Neuquén

ESCRUTINIO DEFINITIVO
COMICIOS PROVINCIALES - 12 DE JUNIO DE 2011

Total de votos a Consejeros Escolares por Partido Político / Alianza
Distrito Escolar N° 9



Partidos Políticos / Alianzas	Votos a Cons. Escolares	
1 - MOVIMIENTO DE INTEGRACIÓN Y DESARROLLO (M.I.D)	1.010	5,59%
2 - PARTIDO JUSTICIALISTA (P.J.)	2.113	11,70%
3 - UNION CIVICA RADICAL (UCR)	1.154	6,39%
50 - PARTIDO SOCIALISTA (P.S.)	157	0,87%
151 - MOVIMIENTO POPULAR NEUQUINO (M.P.N.)	3.065	16,96%
622 - FRENTE GRANDE - MUN (FRE.GRA.MU.)	766	4,24%
Votos en Blanco	9.145	50,62%
Votos Nulos	656	3,63%
Votos Recurridos	0	0,00%
Votos Impugnados	1	0,01%
TOTAL DE VOTOS	18.067	